



**INFORME ESPECIAL DE CONTADOR PÚBLICO INDEPENDIENTE SOBRE
EJECUCION PRESUPUESTARIA - CUENTA GENERAL DEL EJERCICIO NOVIEMBRE 2025
MUNICIPALIDAD DE ARIAS**

SEÑOR
INTENDENTE DE LA
MUNICIPALIDAD DE ARIAS
JAVIER DEFAGOT
Domicilio: SAN MARTIN 1097 – ARIAS -Pcia. Córdoba
C.U.I.T. 30-999066417
S _____ D

1. OBJETO DEL ENCARGO

He sido contratado por la MUNICIPALIDAD DE ARIAS para emitir un informe especial sobre LA EJECUCION PRESUPUESTARIA - CUENTA GENERAL DEL EJERCICIO NOVIEMBRE 2025 (acumulado Enero-Noviembre 2025) de acuerdo con lo requerido por EL DEPARTAMENTO EJECUTIVO MUNICIPAL. Dicha información ha sido firmada por mí para propósitos de identificación solamente, y en adelante, referida como "la Información objeto del encargo".

2. RESPONSABILIDAD DE LA MUNICIPALIDAD

La Secretaria de Gobierno y Economía es responsable de la preparación y presentación de la Información objeto del encargo de acuerdo con lo requerido por EL DEPARTAMENTO EJECUTIVO MUNICIPAL y del cumplimiento de lo dispuesto por la legislación vigente LEY ORGANICA MUNICIPAL 8102.-

3. RESPONSABILIDAD DEL CONTADOR PÚBLICO

Mi responsabilidad consiste en la emisión del presente informe especial, basado en mi tarea profesional, que se detalla en el párrafo siguiente, para verificar el cumplimiento con los requerimientos de la LEY ORGANICA MUNICIPAL 8102, en sus artículos 66ª a 77ª inclusive.- Soy independiente de la MUNICIPALIDAD DE ARIAS y he cumplido las demás responsabilidades de ética de conformidad con los requerimientos del Código de Ética del Consejo Profesional de Ciencias Económicas de Córdoba y de la Resolución Técnica N° 37 de la Federación Argentina de Consejos Profesionales de Ciencias Económicas (FACPCE).

4. TAREA PROFESIONAL

Mi tarea profesional fue desarrollada de conformidad con las normas sobre informes especiales establecidas en la sección VII.C de la segunda parte de la Resolución Técnica N° 37 de la Federación Argentina de Consejos Profesionales de Ciencias Económicas (en adelante, "RT 37"), aprobadas por el Consejo Profesional de Córdoba, y consistió en la aplicación de ciertos procedimientos necesarios para corroborar la información mencionada en el pto. 1. Objeto del Encargo. La RT37 exige que cumpla los requerimientos de ética, así como que planifique y ejecute la tarea de forma tal que me permita emitir el presente informe especial

En un encargo para emitir un informe especial, se aplica una serie de procedimientos y se limita a dar una manifestación de hallazgos derivados de la tarea, que son los resultados obtenidos de los procedimientos aplicados. Este servicio mejora la confiabilidad de la información objeto del trabajo, al estar acompañada por una manifestación profesional independiente que es diferente de la de los encargos de aseguramiento incluidos en los capítulos III, IV y V de la RT N° 37.

Los procedimientos detallados a continuación han sido aplicados sobre los registros y documentación que me fueron suministrados por la MUNICIPALIDAD DE ARIAS. Mi tarea se basó en la premisa que la información proporcionada es precisa, completa, legítima, libre de fraudes y otros actos ilegales, para lo cual he tenido en cuenta su apariencia y estructura formal.-

Los procedimientos realizados consistieron en:

- Cotejar en forma aleatoria los registros diarios de ingresos, sus importes, orígenes y destino de las imputaciones Acumulado Enero-Noviembre 2025
- Cotejar en forma aleatoria las ordenes de compras, de pago desde la N.1 a N.4608 y pago total N° 1 al N° 4382, sus importes, documentación respaldatoria, aprobación Honorable Tribunal de Cuentas, destino de la imputación, firmas de responsables y autorizados Aprobadas Enero-Noviembre 2025 - Imputadas y Pagadas Enero -Noviembre 2025
- Cotejo ejecuciones presupuestarias mensuales de Ingresos y Egresos Acumulado Enero-Noviembre 2025, con la documentación de los puntos a.) Y b.)
- Cotejo ejecución de Ingresos y Egresos Consolidada a Noviembre 2025
- Cotejo planillas generales de Disponibilidades mensuales Acumulado Enero-Noviembre 2025 con la documentación de los puntos c.) y d.)
- Se revisaron las actas del H.T.C. donde se encontraron Ordenes de Pago observadas por errores formales y por documentación respaldatoria incompleta, las cuales una vez corregidas fueron aprobadas.-
- Cotejo de Decretos y Ordenanzas que atañen a esta Secretaria de Gobierno y Economía, atinente a la estructura contable y administrativa Acumulado Enero-Noviembre 2025

Los procedimientos de revisión sobre los puntos a.) y b.) se hicieron en base a relevamiento aleatorio de la documentación y énfasis en aquellas que involucraban procesos de licitaciones, concursos de precios o compras directas e inversiones.-

Los procesos en cuanto a los puntos c.) y d.) se hizo sobre toda la documentación, con énfasis en partidas representativas y sobre los cuales son pilares de la administración municipal.-

Los procesos en cuanto a los puntos e.), f.) no fueron aleatorios, se cotejaron en su totalidad.

Cabe acotar que las partidas de las ejecuciones presupuestarias ejercicio a Noviembre 2025 fueron compensadas por Decreto N° 213/2025 de acuerdo a la LEY ORGANICA MUNICIPAL.-



Ejecución Cuenta General del ejercicio NOVIEMBRE 2025

Saldo liquido ejercicio 2024	\$	146.063.310,49
Ingresos Acumulados NOVIEMBRE/2025	\$	6.406.980.389,95
Egresos comprometidos Acumul NOVIEMBRE/2025	\$	6.701.937.670,33
Egresos pagados acumulado NOVIEMBRE/2025	\$	6.559.913.997,71
Disponibilidades totales NOVIEMBRE/2025	\$	(6.870.297,27)

5. MANIFESTACIÓN PROFESIONAL

Sobre la base del trabajo realizado, cuyo alcance se describe en los párrafos precedentes, informo que de las corroboraciones realizadas sobre la Información objeto del encargo, no surgieron hallazgos que afecten el cumplimiento por parte de la MUNICIPALIDAD, con los requerimientos de la LEY ORGANICA MUNICIPAL 8102 EN SUS ARTICULOS 66 A 77, como así tampoco no surgieron hallazgos que afecten la determinación de la Información objeto del encargo.

6. RESTRICCIÓN DE USO DEL INFORME ESPECIAL

Mi informe ha sido preparado para uso de la MUNICIPALIDAD DE ARIAS y para su presentación ante quien corresponda, por lo tanto, no asumo responsabilidad en el caso que sea utilizado, o se haga referencia a él o sea distribuido con otro propósito.

CORDOBA, 15 DICIEMBRE 2025

JOSE RAFAEL RAMOS
CONTADOR PUBLICO - U.N.C.
M.P. N° 10-05688-0 - C.P.C.E. de CORDOBA



El Consejo Profesional de Ciencias Económicas de Córdoba, CERTIFICA que la firma que antecede concuerda con la que tiene registrada como correspondiente

a RAMOS JOSE RAFAEL

Inscrito en la matrícula de CONTADOR PUBLICO

N° 10.05688.0

Comitente: MUNICIPALIDAD DE ARIAS

Fecha de cierre: *****

Intervención N° 16148

Activo: *****

Pasivo: *****


P. Neto: *****

Resultado: *****

Var. E.F.E.: *****

Oblea N° 2100118882

Lugar y fecha: ARGUELLO martes, 30 de diciembre de 2025



B 00712966



PLANILLA GENERAL DE DISPONIBILIDADES

Período: 01/11/2025 al 30/11/2025

DISPONIBILIDADES SEGUN BALANCE

I - Saldo liquido ejercicios anteriores.....	146.063.310,49
II - Recaudaciones percibidas acumuladas totales al 30/11/2025 según balance de ejecución presupuestaria.....	6.406.980.389,95
Subtotal	6.553.043.700,44
III - Erogaciones efectivamente pagadas acumuladas totales al 30/11/2025 según balance de ejecución presupuestaria..	6.559.913.997,71
Disponibilidades totales según balance al 30/11/2025.....	-6.870.297,27

DISPONIBILIDADES SEGUN ARQUEOS DE CAJA Y VERIFICACION DE SALDOS BANCARIOS

I - DISPONIBILIDADES TOTALES (Caja y Bancos)

Saldo total cierre anterior (Caja y Bancos) al 31/10/2025	-29.948.925,93
Saldo liquido ejercicios anteriores	0,00
Ingresos por todo concepto en el corriente período	565.646.340,00
Subtotal	535.697.414,07
Egresos por todo concepto en el corriente período	542.567.711,34
Saldo total de disponibilidades al 30/11/2025	-6.870.297,27

II - COMPOSICION DEL SALDO ANTERIOR

SALDO CUENTAS CAJA:

ENTIDAD / BANCO	CUENTA	CONCEPTO	MONTO
MUNICIPALIDAD	0001	CAJA MUNICIPAL	17.978.568,34
MUNICIPALIDAD	1001	CHEQUES EN CARTERA	15.588.329,92
MUNICIPALIDAD	1002	CHEQUES RECHAZADOS	292.043,67
MUNICIPALIDAD	1003	EMPRESTITO MUNICIPAL	0,00
MUNICIPALIDAD	1004	RECAUDACION POSNET	1.614.078,21
MUNICIPALIDAD	2000	CUENTA ESPECIAL PAY PER TIC	5.644.615,86
MUNICIPALIDAD	3000	CUENTA ESPECIAL TACA TACA	204.698,75
Subtotal saldos cuentas caja			41.322.334,75

SALDO CUENTAS FONDO FIJO:

ENTIDAD / BANCO	CUENTA	CONCEPTO	MONTO
MUNICIPALIDAD	1	FONDO FIJO	9.585,05
Subtotal saldos cuentas fondos fijos			9.585,05

SALDO CUENTAS BANCARIAS:

ENTIDAD / BANCO	CUENTA	CONCEPTO	MONTO
NACION ARGENTINA	1180012829	CUENTA GENERAL	2.556.590,52
NACION ARGENTINA	1180019480	JUZGADO DE FALTAS	3.289,37
NACION ARGENTINA	1/0	PLAZO FIJO MUNICIPAL	0,00
PROVINCIA DE CORDOBA.	0025007909	MUNICIPALIDAD DE ARIAS- HABITAT	28.033,73
PROVINCIA DE CORDOBA.	250112/09	GAS NATURAL	6.632.517,88
PROVINCIA DE CORDOBA.	300011/03	PARQUE INDUSTRIAL	112.670,98
PROVINCIA DE CORDOBA.	300039/07	TRIBUNAL DE FALTAS - POLICIA CAMINERA	19.033.996,95
PROVINCIA DE CORDOBA.	5509/03	CUENTA GENERAL	-82.540.856,64
PROVINCIA DE CORDOBA.	934/02	JUZGADO DE FALTAS	-1.022.770,05
PROVINCIA DE CORDOBA.	962/05	PLAN NACER	1.994.310,19
PROVINCIA DE CORDOBA.	1/0	PLAZO FIJO MUNICIPAL	5.000.000,00
Subtotal saldos cuentas bancarias			-48.202.217,07

SALDO TOTAL DE DISPONIBILIDADES AL 30/11/2025	-6.870.297,27
--	----------------------

III - ANALISIS DEL MOVIMIENTO DE CUENTAS CAJA



PLANILLA GENERAL DE DISPONIBILIDADES

Período: 01/11/2025 al 30/11/2025

Saldo cuentas caja cierre anterior al 31/10/2025	57.275.584,21			
Ingresos por todo concepto en el corriente período	565.646.340,00			
Total extracciones (excepto caja)	682.706.728,22			
		Subtotal		1.305.628.652,43
Egresos por todo concepto en el corriente período	542.567.711,34			
Total depósitos (excepto caja)	721.738.606,34			
		Subtotal		1.264.306.317,68
Saldo cuentas caja al 30/11/2025				41.322.334,75

IV - ANALISIS DEL MOVIMIENTO DE CUENTAS DE FONDO FIJO


CUENTA	SALDO AL 31/10/2025	ENTRADAS	SALIDAS	SALDO AL 30/11/2025
MUNICIPALIDAD NRO.: 1 (MUNICIPALIDAD - 1 - FONDO F	9.585,05	0,00	0,00	9.585,05
TOTAL CUENTAS DE FONDO FIJO	9.585,05	0,00	0,00	9.585,05

V - ANALISIS DEL MOVIMIENTO DE CUENTAS BANCARIAS

CUENTA	SALDO AL 31/10/2025	DEPOSITOS	EXTRACCIONES	SALDO AL 30/11/2025
BANCO NACION ARGENTINA NRO.: 1180012829 (NACION ARGENTIN	-2.182.238,80	115.697.100,19	110.958.270,87	2.556.590,52
BANCO NACION ARGENTINA NRO.: 1180019480 (NACION ARGENTIN	3.289,37	0,00	0,00	3.289,37
BANCO NACION ARGENTINA NRO.: 1/0 (NACION ARGENTINA - 1/0	0,00	0,00	0,00	0,00
BANCO PROVINCIA DE CORDOBA. NRO.: 0025007909 (PROVINCIA	-52.848,27	100.000,00	19.118,00	28.033,73
BANCO PROVINCIA DE CORDOBA. NRO.: 250112/09 (PROVINCIA D	1.396.369,31	5.255.266,57	19.118,00	6.632.517,88
BANCO PROVINCIA DE CORDOBA. NRO.: 300011/03 (PROVINCIA D	31.788,98	100.000,00	19.118,00	112.670,98
BANCO PROVINCIA DE CORDOBA. NRO.: 300039/07 (PROVINCIA D	2.366.845,01	16.686.269,94	19.118,00	19.033.996,95
BANCO PROVINCIA DE CORDOBA. NRO.: 5509/03 (PROVINCIA DE	-92.166.353,54	581.002.894,88	571.377.397,98	-82.540.856,64
BANCO PROVINCIA DE CORDOBA. NRO.: 934/02 (PROVINCIA DE C	-3.333.312,44	2.376.011,76	65.469,37	-1.022.770,05
BANCO PROVINCIA DE CORDOBA. NRO.: 962/05 (PROVINCIA DE C	1.702.365,19	521.063,00	229.118,00	1.994.310,19
BANCO PROVINCIA DE CORDOBA. NRO.: 1/0 (PROVINCIA DE CORD	5.000.000,00	0,00	0,00	5.000.000,00
TOTAL CUENTAS BANCARIAS	-87.234.095,19	721.738.606,34	682.706.728,22	-48.202.217,07

VI - CONCILIACIONES RESUMENES BANCARIOS

CUENTA	RESUMEN BANCARIO	DEPOSITOS NO CONCILIADOS	EXTRACCIONES NO CONTABILIZADAS	EXTRACCIONES NO CONCILIADAS	DEPOSITOS NO CONTABILIZADOS	SALDO LIBRO BANCO
BANCO NACION ARGENTINA NRO.: 1180012829 (NACION ARGENTIN	5.103.889,81	583.850,21	1.157,52	21.752,25	3.110.354,77	2.556.590,52
BANCO NACION ARGENTINA NRO.: 1180019480 (NACION ARGENTIN	3.289,37	0,00	0,00	0,00	0,00	3.289,37
BANCO NACION ARGENTINA NRO.: 1/0 (NACION ARGENTINA - 1/0	0,00	0,00	0,00	0,00	0,00	0,00
BANCO PROVINCIA DE CORDOBA. NRO.: 0025007909 (PROVINCIA	99.324,81	84.274,00	19.118,00	739.538,50	32.144,58	28.033,73
BANCO PROVINCIA DE CORDOBA. NRO.: 250112/09 (PROVINCIA D	6.610.318,14	38.858,66	19.335,80	0,00	35.992,72	6.632.517,88
BANCO PROVINCIA DE CORDOBA. NRO.: 300011/03 (PROVINCIA D	93.552,98	0,00	19.118,00	0,00	0,00	112.670,98
BANCO PROVINCIA DE CORDOBA. NRO.: 300039/07 (PROVINCIA D	19.002.263,15	0,00	36.033,80	4.300,00	0,00	19.033.996,95
BANCO PROVINCIA DE CORDOBA. NRO.: 5509/03 (PROVINCIA DE	90.254.983,85	3.599.693,77	1.309.829,71	144.421.850,83	33.883.512,84	-82.540.856,64
BANCO PROVINCIA DE CORDOBA. NRO.: 934/02 (PROVINCIA DE C	3.427.734,91	148.500,00	119.005,31	2.058.806,23	2.659.204,04	-1.022.770,05
BANCO PROVINCIA DE CORDOBA. NRO.: 962/05 (PROVINCIA DE C	697.542,97	1.275.880,37	20.886,85	0,00	0,00	1.994.310,19
BANCO PROVINCIA DE CORDOBA. NRO.: 1/0 (PROVINCIA DE CORD	0,00	0,00	5.000.000,00	0,00	0,00	5.000.000,00
TOTALES	125.202.897,90	5.727.856,71	7.144.484,99	146.646.247,81	39.721.208,95	-48.202.217,07



Municipalidad de Arias

EJECUCION PRESUPUESTARIA INGRESOS

Fecha Impresión: 03/12/2025

Periodo: 01/11/2025 al 30/11/2025

CUENTA	CONCEPTO	PRESUPUESTADO	RECAUDADO EN PERIODO	RECAUDADO ACUMULADO	RECAUDADO EN MENOS	RECAUDADO EN MAS
1	PT INGRESOS CORRIENTES	6.627.630.000,00	479.608.284,02	5.261.821.186,96	2.035.758.477,09	689.949.664,05
1.1	PT INGRESOS DE JURISDICCION MUNICIPAL	2.426.965.000,00	175.843.067,99	2.269.910.517,50	747.090.234,46	590.035.751,96
1.1.1	PT INGRESOS TRIBUTARIOS (TASAS Y CONTRIBUCIONES)	1.543.800.000,00	110.109.260,98	1.259.689.621,80	504.541.181,50	220.430.803,30
1.1.1.01	PI CONTRIBUCIONES QUE INCIDEN SOBRE LOS INMUEBLES	200.000.000,00	10.090.976,41	188.770.503,69	11.229.496,31	0,00
1.1.1.02	PI CONTRIB. QUE INCIDEN S/ EL COMERCIO Y LA INDUSTRIA	700.000.000,00	35.338.966,20	344.772.273,33	355.227.726,67	0,00
1.1.1.03	PI CONTRIB. QUE INC./S/ESPECTAC. Y DIVERSIONES PUBLICAS	50.000,00	0,00	0,00	50.000,00	0,00
1.1.1.04	PI CONTRIB. QUE INC./S/OCCUP. Y COMERC. EN LA VIA PÚBL.	20.000,00	0,00	0,00	20.000,00	0,00
1.1.1.05	PI INSPECCIÓN SANITARIA ANIMAL (MATADERO)	20.000,00	0,00	0,00	20.000,00	0,00
1.1.1.06	PI CONT. POR PERMISO DE TRANSMITO Y GUIA DE HACIENDA	3.000.000,00	268.360,00	2.457.324,00	542.676,00	0,00
1.1.1.07	PI DERECHOS DE INSP. Y CONSTRASTE DE PESAS Y MEDIDAS	20.000,00	0,00	0,00	20.000,00	0,00
1.1.1.08	PI CONTRIB. QUE INC. S/ LOS CEMENTERIOS (TRAS. SEPEL.)	50.000,00	0,00	0,00	50.000,00	0,00
1.1.1.09	PI CONTRIB. POR VALORES SORTEABLES CON PREMIOS	20.000,00	0,00	0,00	20.000,00	0,00
1.1.1.10	PI CONTRIB. QUE INCIDEN S/ PUBLICIDAD Y PROPAGANDA	1.000.000,00	0,00	52.800,00	947.200,00	0,00
1.1.1.11	PI CONTRIB. P/ SERV./RELAT. A CONST. DE OBRAS PRIVADAS	2.000.000,00	264.500,00	2.111.056,64	111.056,64	0,00
1.1.1.12	PI CONTRIB. POR INSPECCIÓN ELÉCTRICA Y MECÁNICA	140.000.000,00	39.677.290,40	252.973.126,98	0,00	112.973.126,98
1.1.1.13	PI TASA CORRESPONDIENTE A RODADOS 2025	350.000.000,00	14.982.928,33	214.745.917,48	135.254.082,52	0,00
1.1.1.14	PI DERECHOS DE OFICINA	25.000.000,00	2.421.211,34	38.320.546,12	0,00	13.320.546,12
1.1.1.15	PI TASAS POR SERVICIOS DEL REGISTRO CIVIL	2.600.000,00	466.774,04	5.080.629,19	0,00	2.480.629,19
1.1.1.16	PI OCUPACIÓN ESPACIO AÉREO	20.000,00	0,00	810.000,00	0,00	790.000,00
1.1.1.17	PI CONTRIB. POR INSP. Y VERIF. ANTENAS, TELEF. TV, ET	5.000.000,00	0,00	3.840.000,00	1.160.000,00	0,00
1.1.1.18	PI TRIBUTOS CORRESPONDIENTES A EJERCICIOS ANTERIORES	115.000.000,00	6.598.254,26	205.755.444,37	0,00	90.755.444,37
1.1.2	PT OTROS INGRESOS DE JURISDICCION MUNICIPAL	893.165.000,00	65.733.807,01	1.010.220.895,70	242.549.052,96	369.604.948,66
1.1.2.02	PT RENTAS QUE PRODUCE EL PATRIMONIO MUNICIPAL	679.165.000,00	48.123.549,49	786.846.361,44	219.554.859,61	327.236.221,05
1.1.2.02.01	PI CONCESIÓN NICHOS Y TERRENOS CEMENTERIO	5.000.000,00	14.000,00	284.550,00	4.715.450,00	0,00
1.1.2.02.02	PI TRABAJOS A TERCEROS	600.000,00	40.000,00	2.312.270,00	0,00	1.712.270,00
1.1.2.02.03	PI ALQUILER LOCALS TERMINAL DE OMNIBUS	400.000,00	0,00	0,00	400.000,00	0,00
1.1.2.02.04	PI SERVICIOS DE AMBULANCIA	20.000,00	0,00	0,00	20.000,00	0,00
1.1.2.02.05	PI INTERESES BANCARIOS	200.000.000,00	0,00	37.181.982,52	162.818.017,48	0,00
1.1.2.02.06	PI PLANTA DE RSU SAN FRANCISCO DE ASIS	50.000,00	0,00	74.900.000,00	0,00	74.850.000,00
1.1.2.02.07	PI CAMPO MUNICIPAL DE DEPORTES	250.000,00	0,00	0,00	250.000,00	0,00
1.1.2.02.08	PI CENTRO CULTURAL MUNICIPAL	20.000,00	0,00	0,00	20.000,00	0,00
1.1.2.02.09	PI SUMINISTRO AGUA POTABLE	80.000.000,00	12.675.598,37	140.833.197,61	0,00	60.833.197,61
1.1.2.02.10	PI SUBVENCIONES, DONACIONES Y LEGADOS	10.000,00	0,00	0,00	10.000,00	0,00
1.1.2.02.11	PI EVENTUALES E IMPREVISTOS	81.000.000,00	11.311.008,21	36.643.947,06	44.356.052,94	0,00
1.1.2.02.12	PI TASA CORRESPONDIENTE A RODADOS EJERC. ANT	90.000.000,00	4.636.223,26	103.424.300,20	0,00	13.424.300,20
1.1.2.02.13	PI PRODUCTO FIESTA DE CARNAVAL	120.000.000,00	0,00	225.116.589,54	0,00	105.116.589,54
1.1.2.02.14	PI PORCENTAJE MULTAS POLICIA CAMINERA	68.000.000,00	16.686.269,94	135.214.304,36	0,00	67.214.304,36
1.1.2.02.15	PI RECUPERO ASISTENCIA SALUD	21.000.000,00	2.279.552,00	25.085.559,34	0,00	4.085.559,34
1.1.2.02.16	PI CONVENIO MINISTERIO SALUD DE LA PCIA.	600.000,00	0,00	0,00	600.000,00	0,00
1.1.2.02.17	PI RECUPERO PROCURACIÓN	200.000,00	0,00	0,00	200.000,00	0,00
1.1.2.02.18	PI PRODUCCION RECOLECCION RESIDUOS PATOGENOS	12.000.000,00	480.897,71	5.849.660,81	6.150.339,19	0,00
1.1.2.02.19	PI RECUPERO BENEFICIARIOS CASA DEL SUR	15.000,00	0,00	0,00	15.000,00	0,00
1.1.2.03	PI MULTAS	10.000.000,00	621.572,61	15.816.937,02	0,00	5.816.937,02

Transporte

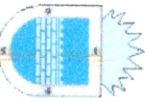
2.232.965.000,00

158.854.383,08

2.062.352.920,26

724.096.041,11

553.483.961,37



EJECUCION PRESUPUESTARIA INGRESOS

Periodo: 01/11/2025 al 30/11/2025

Fecha Impresión: 03/12/2025

CUENTA	CONCEPTO	PRESUPUESTADO	RECAUDADO EN PERIODO	RECAUDADO ACUMULADO	RECAUDADO EN MENOS	RECAUDADO EN MAS
1.1.2.04	PT INGRESOS POR CONTRIBUCION DE MEJORAS	194.000.000,00	16.988.694,91	207.557.597,24	22.994.193,35	36.551.790,59
1.1.2.04.01	PI PAVIMENTO EJERCICIOS ANTERIORES	50.000.000,00	3.162.461,49	55.845.925,55	0,00	5.845.925,55
1.1.2.04.02	PI CORDON CUENTA Y PAVIMENTO	14.000.000,00	-8.714,59	-632.255,32	14.632.255,32	0,00
1.1.2.04.04	PI CORDON CUENTA Y MEJORADO	50.000.000,00	5.593.172,02	41.638.061,97	8.361.938,03	0,00
1.1.2.04.05	PI AGUA CORRIENTE	10.000.000,00	1.965.855,90	18.667.445,57	0,00	8.667.445,57
1.1.2.04.06	PI GAS NATURAL	70.000.000,00	6.275.910,09	92.038.419,47	0,00	22.038.419,47
1.2	PT DE OTRAS JURISDICCIONES	4.200.665.000,00	303.765.216,03	2.991.910.669,46	1.288.668.242,63	79.913.912,09
1.2.1	PT PARTICIPACION IMPUESTOS PROVINCIALES Y NACIONALES	3.925.000.000,00	287.921.666,64	2.740.583.240,96	1.187.698.151,45	3.281.392,41
1.2.1.02	PI COPARTICIPACION IMPPOSITIVA AÑO 2025	3.000.000.000,00	229.449.121,74	2.156.030.316,86	843.969.683,14	0,00
1.2.1.03	PI COPARTICIPACION IMPPOSITIVA EJERCICIOS ANTERIORES	200.000.000,00	0,00	63.203.577,78	136.796.422,22	0,00
1.2.1.05	PI FO.FIN.DES. - LEY 7850 Y MODIFICACIONES	650.000.000,00	55.320.399,13	487.063.955,48	162.936.044,52	0,00
1.2.1.06	PI FO.FIN.DES. - AÑOS ANTERIORES	55.000.000,00	0,00	11.003.998,43	43.996.001,57	0,00
1.2.1.07	PI COPART.- CONSENSO FISCAL	20.000.000,00	3.152.145,77	23.281.392,41	0,00	3.281.392,41
1.2.2	PT APORTES NO REINTEGRABLES	154.150.000,00	5.462.208,00	212.556.519,68	18.226.000,00	76.632.519,68
1.2.2.01	PI SUB Y SUBS.PCIALES Y NAC.PI/OTRAS INSTITUCIONES	900.000,00	0,00	0,00	900.000,00	0,00
1.2.2.02	PI SUBVENCIÓN Y SUBSIDIOS NACIONALES	1.000.000,00	0,00	0,00	1.000.000,00	0,00
1.2.2.03	PI SUBVENCIÓN Y SUBSIDIOS PROVINCIALES	30.000.000,00	0,00	90.000.000,00	0,00	60.000.000,00
1.2.2.04	PI SUBS.PCIAL.PREFACCION ESCUELAS- FODEMEEP	50.000.000,00	0,00	54.988.455,10	0,00	4.988.455,10
1.2.2.05	PI SUBSIDIO PROPASA PARA AGUA	250.000,00	0,00	0,00	250.000,00	0,00
1.2.2.09	PI AUXILIARES DE LIMPIEZA	40.000.000,00	5.462.208,00	48.993.600,00	0,00	8.993.600,00
1.2.2.10	PI SUP.GOB.PCIAL. - BOLETO ESTUDIANTIL	12.000.000,00	0,00	14.650.464,58	0,00	2.650.464,58
1.2.2.11	PI FOMMEP	20.000.000,00	0,00	3.924.000,00	16.076.000,00	0,00
1.2.3	PT OTROS INGRESOS DE OTRAS JURISDICCIONES	85.515.000,00	10.381.341,39	38.770.908,82	46.744.091,18	0,00
1.2.3.02	PT FONDOS PROVINIENTES DE S.M.A.S.	76.515.000,00	10.381.341,39	38.770.908,82	37.744.091,18	0,00
1.2.3.02.01	PI ACCION SOCIAL	31.000.000,00	0,00	0,00	31.000.000,00	0,00
1.2.3.02.02	PI ANCIANIDAD	10.000,00	0,00	0,00	10.000,00	0,00
1.2.3.02.03	PI OTROS INGRESOS	500.000,00	0,00	0,00	500.000,00	0,00
1.2.3.02.04	PI AGENCIA CORDOBA SOLIDARIA	5.000,00	0,00	0,00	5.000,00	0,00
1.2.3.02.05	PI PLAN SALUD- PLAN SUMAR	15.000.000,00	521.063,00	10.548.827,00	4.451.173,00	0,00
1.2.3.02.06	PI PAICOR	30.000.000,00	9.860.278,39	28.222.081,82	1.777.918,18	0,00
1.2.3.03	PI FONDO EDUCATIVO	9.000.000,00	0,00	0,00	9.000.000,00	0,00
1.2.4	PT APORTES REINTEGRABLES	36.000.000,00	0,00	0,00	36.000.000,00	0,00
1.2.4.01	PI SUPERIOR GOB DE LA NACION	1.000.000,00	0,00	0,00	1.000.000,00	0,00
1.2.4.02	PI GOBIERNO DE LA PCIA CBA	30.000.000,00	0,00	0,00	30.000.000,00	0,00
1.2.4.03	PI DE PARTICULARES E INSTIUCIONES	5.000.000,00	0,00	0,00	5.000.000,00	0,00
2	PT INGRESOS DE CAPITAL	759.110.000,00	46.441.805,57	869.747.975,08	353.912.890,89	464.550.865,97
2.1	PT USO DEL CREDITO	263.010.000,00	0,00	298.615.625,00	33.010.000,00	66.615.625,00
2.1.2	PT DE OTRAS INSTIUCIONES	263.010.000,00	0,00	298.615.625,00	33.010.000,00	66.615.625,00
2.1.2.01	PI DIRECC. DE VIVIENDA PLAN PCIA Y NACION	15.000.000,00	0,00	0,00	15.000.000,00	0,00
2.1.2.02	PI FONDO DE INVERSION MUNICIPAL	8.000.000,00	0,00	0,00	8.000.000,00	0,00
2.1.2.04	PI EMPRESTITO PÚBLICO	10.000,00	0,00	0,00	10.000,00	0,00
2.1.2.05	PI SUPERIOR GOB DE LA NACION	10.000.000,00	0,00	0,00	10.000.000,00	0,00
2.1.2.06	PI -GOBIERNO DE LA PCIA CBA- FOCOON	200.000.000,00	0,00	200.000.000,00	0,00	0,00

Transporte

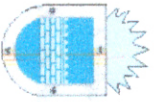
6.860.640.000,00

479.608.284,02

5.461.821.186,96

2.068.768.477,09

669.949.664,05



Municipalidad de Arias

EJECUCION PRESUPUESTARIA INGRESOS

Periodo: 01/11/2025 al 30/11/2025

CUENTA	CONCEPTO	PRESUPUESTADO	RECAUDADO EN PERIODO	RECAUDADO ACUMULADO	RECAUDADO EN MENOS	RECAUDADO EN MAS
2.1.2.07	PI BANCOR - CREDITO GAS	30.000.000,00	0,00	98.615.625,00	0,00	68.615.625,00
2.2	PT REEMBOLSO DE PRESTAMOS	29.148.000,00	44.794.705,57	402.791.859,59	10.120.000,00	393.763.859,59
2.2.2	PT DE OTROS PRESTAMOS	29.148.000,00	44.794.705,57	402.791.859,59	10.120.000,00	383.763.859,59
2.2.2.01	PI ADJUDICATARIOS PLAN FO.VI.COR. EX-E.P.A.M.	10.000,00	0,00	0,00	10.000,00	0,00
2.2.2.02	PI ADJUDICATARIOS PLAN FO.VI.COR. 32 VIVIENDAS	100.000,00	0,00	0,00	100.000,00	0,00
2.2.2.03	PI REEMBOLSO PRESTAMOS PERSONAL POR JUBILARSE	10.000,00	0,00	0,00	10.000,00	0,00
2.2.2.04	PI REEMBOLSO PRESTAMO PERSONAL MUNICIPAL	18.000,00	0,00	208.064.733,46	0,00	208.064.733,46
2.2.2.05	PI OTROS PRESTAMOS	10.000,00	39.758.000,00	129.213.500,00	0,00	129.203.500,00
2.2.2.06	PI REEMBOLSO VIVIENDAS MUNICIPALES	7.000.000,00	1.754.879,26	27.951.102,58	0,00	20.951.102,58
2.2.2.07	PI REEMBOLSO VIVIENDAS HABITAT	12.000.000,00	3.281.826,31	37.562.523,55	0,00	25.562.523,55
2.2.2.08	PI REEMBOLSO PLAN SEMILLA	10.000.000,00	0,00	0,00	10.000.000,00	0,00
2.3	PT VENTA DE BIENES PATRIMONIALES	30.450.000,00	1.647.100,00	22.277.180,00	7.832.820,00	0,00
2.3.1	PT BIENES MUEBLES	30.110.000,00	1.647.100,00	22.277.180,00	7.832.820,00	0,00
2.3.1.01	PI HERRAMIENTAS, MAQUINARIAS Y EQUIPOS	10.000,00	0,00	0,00	10.000,00	0,00
2.3.1.02	PI MUEBLES DE OFICINA, MAQUINAS, MOBILAJES Y ARTEFAC.	80.000,00	0,00	0,00	80.000,00	0,00
2.3.1.03	PI MEDIOS DE TRANSPORTES, VEHICULOS, CAMIONES, ETC.	25.000.000,00	1.647.100,00	18.956.340,00	6.044.660,00	0,00
2.3.1.04	PI VENTA CARNETS, ETC	10.000,00	0,00	0,00	10.000,00	0,00
2.3.1.05	PI OTRAS VENTAS	5.000.000,00	0,00	3.321.840,00	1.678.160,00	0,00
2.3.1.06	PI VENTA DE ELEMENTOS PROD. POR RECICLADO RESIDUOS	340.000,00	0,00	0,00	340.000,00	0,00
2.3.2	PT BIENES INMUEBLES	200.000,00	0,00	0,00	200.000,00	0,00
2.3.2.01	PI TERRENOS	100.000,00	0,00	0,00	100.000,00	0,00
2.3.2.02	PI TERRENOS PARQUE INDUSTRIAL	40.000,00	0,00	0,00	40.000,00	0,00
2.3.2.04	PI EDIFICIOS	436.502.000,00	0,00	146.063.310,49	302.610.070,89	12.171.381,38
2.4	PT OTROS INGRESOS DE CAPITAL	60.502.000,00	0,00	0,00	60.502.000,00	0,00
2.4.1	PT APORTES DE CAPITAL NO REINTEGRABLE OTRAS JURISD	5.500.000,00	0,00	0,00	5.500.000,00	0,00
2.4.1.01	PI RED AGUA POTABLE PARA TODOS-NACION	1.000.000,00	0,00	0,00	1.000.000,00	0,00
2.4.1.02	PI PAVIMENTO NACION	5.000.000,00	0,00	0,00	5.000.000,00	0,00
2.4.1.03	PI PROYECTO VIVIENDAS NACION	3.000.000,00	0,00	0,00	3.000.000,00	0,00
2.4.1.04	PI PARQUE INDUSTRIAL	1.000.000,00	0,00	0,00	1.000.000,00	0,00
2.4.1.05	PI PAVIMENTO PROVINCIA	2.000.000,00	0,00	0,00	2.000.000,00	0,00
2.4.1.06	PI GAS NATURAL NACION	1.000.000,00	0,00	0,00	1.000.000,00	0,00
2.4.1.07	PI RECURSOS HIDRICOS NACION - CANALES	1.000.000,00	0,00	0,00	1.000.000,00	0,00
2.4.1.08	PI OBRA INFRAESTRUCTURA LOTEOS TERRENOS-NACION	41.000.000,00	0,00	0,00	41.000.000,00	0,00
2.4.1.09.01	PI PERS.BIENES Y SERV. INF LOTEO CURA BROCHERO	21.000.000,00	0,00	0,00	21.000.000,00	0,00
2.4.1.09.02	PI PERS.BIENES Y SERV. INF LOTEO SAN MIGUEL	20.000.000,00	0,00	0,00	20.000.000,00	0,00
2.4.1.10	PT OTROS INGRESOS REINTEGRABLES DE OTRAS JURISD.	2.000,00	0,00	0,00	2.000,00	0,00
2.4.1.10.01	PI SUPERIOR GOB DE LA NACION	1.000,00	0,00	0,00	1.000,00	0,00
2.4.1.10.02	PI GOBIERNO DE LA PCIA CBA	1.000,00	0,00	0,00	1.000,00	0,00
2.4.2	PT EXCEDENTES LIQUIDOS DE EJERCICIOS ANTERIORES	376.000.000,00	0,00	146.063.310,49	242.108.070,89	12.171.381,38
2.4.2.01	PI CAJA	36.000.000,00	0,00	48.171.381,38	0,00	12.171.381,38
2.4.2.02	PI BANCOS	160.000.000,00	0,00	97.891.929,11	62.108.070,89	0,00
2.4.2.03	PI PLAZO FIJO	180.000.000,00	0,00	0,00	180.000.000,00	0,00

Transporte

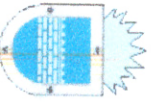
7.386.740.000,00

526.050.089,59

6.131.569.162,04

2.389.671.367,98

1.134.500.530,02

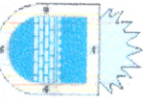


EJECUCION PRESUPUESTARIA INGRESOS

Periodo: 01/11/2025 al 30/11/2025

Fecha Impresión: 03/12/2025

CUENTA	CONCEPTO	PRESUPUESTADO	RECAUDADO EN PERIODO	RECAUDADO ACUMULADO	RECAUDADO EN MENOS	RECAUDADO EN MAS
3	PT NO CLASIFICADOS	315.570.000,00	39.596.250,41	421.474.538,40	400.000,00	106.304.538,40
3.1	PT CUENTAS DE ORDEN	315.570.000,00	39.596.250,41	421.474.538,40	400.000,00	106.304.538,40
3.1.1	PT POR TRABAJOS PUBLICOS	20.000,00	0,00	0,00	20.000,00	0,00
3.1.1.01	PI FONDO DE REPARO	10.000,00	0,00	0,00	10.000,00	0,00
3.1.1.02	PI GARANTIA DE LICITACION	10.000,00	0,00	0,00	10.000,00	0,00
3.1.2	PT OTRAS CAUSAS	315.550.000,00	39.596.250,41	421.474.538,40	380.000,00	106.304.538,40
3.1.2.01	PI RETENCIÓN 18% APORTE PERSONAL	170.000.000,00	21.358.092,72	232.882.789,60	0,00	62.882.789,60
3.1.2.02	PI RETENCIÓN APROSS	85.000.000,00	10.167.449,25	102.480.482,30	0,00	17.480.482,30
3.1.2.03	PI RETENCIÓN SEGURO DE VIDA	2.000.000,00	190.634,50	2.124.213,00	0,00	124.213,00
3.1.2.04	PT OTRAS RETENCIONES	58.550.000,00	7.880.073,94	83.987.053,50	380.000,00	25.817.053,50
3.1.2.04.01	PI APORTE SINDICAL	9.100.000,00	1.058.041,23	12.610.808,79	0,00	3.510.808,79
3.1.2.04.02	PI ADELANTO DE SUELDO	14.000.000,00	1.305.513,28	14.467.035,56	0,00	467.035,56
3.1.2.04.03	PI INGRESOS JUDICIALES PROCURACION	70.000,00	0,00	151.674,43	0,00	81.674,43
3.1.2.04.04	PI OTRAS RETENCIONES	35.000.000,00	5.516.519,43	56.757.534,72	0,00	21.757.534,72
3.1.2.04.05	PI IMPUESTO A LAS GANANCIAS	380.000,00	0,00	0,00	380.000,00	0,00
TOTAL		7.702.310.000,00	565.646.340,00	6.553.043.700,44	2.390.071.367,98	1.240.805.068,42

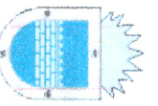


EJECUCION PRESUPUESTARIA EGRESOS

Periodo: 01/11/2025 al 30/11/2025

Fecha Impresión: 03/12/2025

CUENTA	CONCEPTO	PRESUPUESTO AUTORIZADO	COMPROMETIDO EN PERIODO	COMPROMETIDO ACUMULADO	CREDITO DISPONIBLE	ORDENADO A PAGAR EN PER.	ORDENADO A PAGAR ACUM.	PAGADO EN PERIODO	PAGADO ACUMULADO
1	PT EROGACIONES CORRIENTES	6.013.830.000,00	436.877.737,01	5.425.548.626,74	586.280.373,26	436.877.737,01	5.425.548.626,74	435.525.591,08	5.287.696.269,94
1.1	PT FUNCIONAMIENTO	3.910.735.000,00	284.934.817,02	3.633.313.573,49	277.421.466,51	284.934.817,02	3.633.313.573,49	288.642.886,33	3.520.041.604,05
1.1.01	PT PERSONAL	1.934.388.000,00	164.040.735,18	1.751.524.286,72	182.864.703,28	164.040.735,18	1.751.524.286,72	164.040.735,18	1.751.524.286,72
1.1.01.01	PT AUTORIDADES SUP. Y PERSONAL PERMANENTE	1.411.540.000,00	121.488.461,91	1.257.883.960,13	153.656.039,87	121.488.461,91	1.257.883.960,13	121.488.461,91	1.257.883.960,13
1.1.01.01.01	PT SUELDOS BASICOS	596.680.000,00	55.366.333,82	553.225.828,90	43.454.171,10	55.366.333,82	553.225.828,90	55.366.333,82	553.225.828,90
1.1.01.01.01.01	PT AUTORIDADES SUPERIORES Y H.T.C.	97.000.000,00	9.523.795,68	88.895.280,72	7.204.719,28	9.523.795,68	88.895.280,72	9.523.795,68	88.895.280,72
1.1.01.01.01.01.01	PI INTENDENTE	48.000.000,00	5.012.524,05	47.489.629,08	5.10.370,82	5.012.524,05	47.489.629,08	5.012.524,05	47.489.629,08
1.1.01.01.01.01.02	PI SECRETARIO DE GOBIERNO	45.000.000,00	4.511.271,63	42.205.651,64	2.794.348,36	4.511.271,63	42.205.651,64	4.511.271,63	42.205.651,64
1.1.01.01.01.01.03	PI SUBSECRETARIO DE ECONOMIA	2.000.000,00	0,00	0,00	2.000.000,00	0,00	0,00	0,00	0,00
1.1.01.01.01.01.04	PI SUBSECRETARIO DE OBRAS PUBLICAS	2.000.000,00	0,00	0,00	2.000.000,00	0,00	0,00	0,00	0,00
1.1.01.01.01.02	PT PERSONAL SUPERIOR JERARQUICO	2.008.000,00	0,00	0,00	2.000.000,00	0,00	0,00	0,00	0,00
1.1.01.01.01.02.01	PI ENCARGADO DPTO.CONTABLE	154.700.000,00	16.448.843,77	151.024.061,50	3.675.938,50	16.448.843,77	151.024.061,50	16.448.843,77	151.024.061,50
1.1.01.01.01.02.02	PI ZDO. JEFE REGISTRO CIVIL (21)	3.500.000,00	0,00	0,00	3.500.000,00	0,00	0,00	0,00	0,00
1.1.01.01.01.02.03	PI ADMINISTRATIVO SUPERIOR JERARQUICO (19)	100.000,00	0,00	0,00	100.000,00	0,00	0,00	0,00	0,00
1.1.01.01.01.02.04	PI ADMINISTRATIVO SUPERIOR JERARQUICO (21-24)	51.100.000,00	5.638.282,80	51.062.823,65	37.176,35	5.638.282,80	51.062.823,65	5.638.282,80	51.062.823,65
1.1.01.01.01.03	PT PERSONAL SUPERIOR ADMINISTRATIVO	100.000.000,00	10.811.560,97	99.961.237,85	38.762,15	10.811.560,97	99.961.237,85	10.811.560,97	99.961.237,85
1.1.01.01.01.03.01	PI ADMINISTRATIVO SUPERIOR III (16)(17)(18)	33.650.000,00	1.730.561,90	22.614.407,86	11.035.592,14	1.730.561,90	22.614.407,86	1.730.561,90	22.614.407,86
1.1.01.01.01.03.02	PI ADMINISTRATIVO SUPERIOR IV (15)	11.000.000,00	0,00	0,00	11.000.000,00	0,00	0,00	0,00	0,00
1.1.01.01.01.04	PT PERSONAL AUXILIAR ADMINISTRATIVO	22.650.000,00	1.730.561,90	22.614.407,86	35.592,14	1.730.561,90	22.614.407,86	1.730.561,90	22.614.407,86
1.1.01.01.01.04.01	PI ADMINISTRATIVO AUXILIAR II (17)	10.000,00	0,00	0,00	10.000,00	0,00	0,00	0,00	0,00
1.1.01.01.01.04.01	PI ADMINISTRATIVO AUXILIAR II (17)	10.000,00	0,00	0,00	10.000,00	0,00	0,00	0,00	0,00
1.1.01.01.01.05	PT PERSONAL ADMINISTRATIVO DE EJECUCION	43.300.000,00	3.119.884,67	37.244.248,85	6.055.751,15	3.119.884,67	37.244.248,85	3.119.884,67	37.244.248,85
1.1.01.01.01.05.01	PI ADMINISTRATIVO DE EJECUCION VI (5) (10)(12)	37.300.000,00	3.119.884,67	37.244.248,85	55.751,15	3.119.884,67	37.244.248,85	3.119.884,67	37.244.248,85
1.1.01.01.01.05.02	PI ADMINISTRATIVO DE EJECUCION X (1)	6.000.000,00	0,00	0,00	6.000.000,00	0,00	0,00	0,00	0,00
1.1.01.01.01.06	PT PERSONAL PROFESIONAL	18.000,00	0,00	0,00	10.000,00	0,00	0,00	0,00	0,00
1.1.01.01.01.06.01	PI PERSONAL III (20)	10.000,00	0,00	0,00	10.000,00	0,00	0,00	0,00	0,00
1.1.01.01.01.07	PT PERSONAL TECNICO	56.600.000,00	4.435.537,46	51.350.382,49	5.249.617,51	4.435.537,46	51.350.382,49	4.435.537,46	51.350.382,49
1.1.01.01.01.07.01	PI TECNICO I (19-24)	52.500.000,00	4.435.537,46	51.350.382,49	1.549.617,51	4.435.537,46	51.350.382,49	4.435.537,46	51.350.382,49
1.1.01.01.01.07.02	PI TECNICO VI (12)	4.100.000,00	0,00	0,00	4.100.000,00	0,00	0,00	0,00	0,00
1.1.01.01.01.09	PT MAEST. Y SERVICIOS GRES.SUPERIOR	55.000.000,00	7.533.718,38	75.249.723,53	8.750.276,47	7.533.718,38	75.249.723,53	7.533.718,38	75.249.723,53
1.1.01.01.01.09.01	PI MAEST. Y SERV.GRES.SUP. I (15-24)	58.000.000,00	5.916.153,58	58.943.146,64	56.886,36	5.916.153,58	58.943.146,64	5.916.153,58	58.943.146,64
1.1.01.01.01.09.02	PI MAEST. Y SERV.GRES.SUP V (11)	7.000.000,00	0,00	0,00	7.000.000,00	0,00	0,00	0,00	0,00
1.1.01.01.01.09.03	PI MAEST. Y SERV.GRES.SUP VI (10)	19.000.000,00	1.617.564,80	16.306.408,89	2.693.591,11	1.617.564,80	16.306.408,89	1.617.564,80	16.306.408,89
1.1.01.01.01.10	PT PERSONAL DE MAEST. Y SERV.GRES.	118.816.000,00	11.833.378,61	118.579.952,70	330.047,30	11.833.378,61	118.579.952,70	11.833.378,61	118.579.952,70
1.1.01.01.01.10.01	PI MAEST. Y SERV.GRES. IV (5-9)	62.000.000,00	8.155.510,73	61.698.779,93	301.220,07	8.155.510,73	61.698.779,93	8.155.510,73	61.698.779,93
1.1.01.01.01.10.02	PI MAEST. Y SERV.GRES.VIII (2)	10.000,00	0,00	0,00	10.000,00	0,00	0,00	0,00	0,00
1.1.01.01.01.10.03	PI MAEST. Y SERV.GRES.VIII (1)	38.900.000,00	3.877.868,28	36.881.172,77	18.827,23	3.877.868,28	36.881.172,77	3.877.868,28	36.881.172,77
1.1.01.01.01.11	PT INSPECTORES	7.500.000,00	739.612,95	7.467.771,25	32.228,75	739.612,95	7.467.771,25	739.612,95	7.467.771,25
1.1.01.01.01.11.01	PT INSPECTORES I (5-12)	7.500.000,00	739.612,95	7.467.771,25	32.228,75	739.612,95	7.467.771,25	739.612,95	7.467.771,25
1.1.01.01.02.01	PT ADICIONALES Y SUPLEMENTOS MARTOS	456.240.000,00	41.514.378,95	415.811.306,74	40.428.693,26	41.514.378,95	415.811.306,74	41.514.378,95	415.811.306,74
1.1.01.01.02.02	PI BONIFICACION ESPECIAL	100.000,00	0,00	0,00	100.000,00	0,00	0,00	0,00	0,00
1.1.01.01.02.03	PI GASTOS DE REPRESENTACION	38.000.000,00	3.809.518,27	35.876.112,33	121.887,67	3.809.518,27	35.876.112,33	3.809.518,27	35.876.112,33
1.1.01.01.02.04	PI VIATICOS	15.000.000,00	678.842,69	14.893.599,17	3.106.400,83	678.842,69	14.893.599,17	678.842,69	14.893.599,17
1.1.01.01.02.05	PI ANTIGUEDAD	175.000.000,00	16.803.099,52	174.412.758,89	587.241,11	16.803.099,52	174.412.758,89	16.803.099,52	174.412.758,89
1.1.01.01.02.05	PI TITULO	75.000.000,00	3.763.423,83	39.480.709,36	35.589.290,64	3.763.423,83	39.480.709,36	3.763.423,83	39.480.709,36
	Transporte	897.786.000,00	80.421.218,13	814.901.008,65	82.878.591,35	80.421.218,13	814.901.008,65	80.421.218,13	814.901.008,65



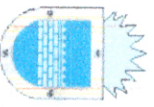
Municipalidad de Arias

EJECUCION PRESUPUESTARIA EGRESOS

Periodo: 01/11/2025 al 30/11/2025

Fecha Impresión: 03/12/2025

Cuenta	Concepto	Presupuesto		Comprometido		Comprometido		Credito		Ordenado a		Ordenado a		Pagado		Pagado	
		Autorizado	En Periodo	En Periodo	Acumulado	Disponible	Pagar en Per.	Pagar Acum.	Pagar en Per.	Pagar Acum.	En Periodo	Acumulado	En Periodo	Acumulado			
1.1.01.01.02.06	RESPONSABILIDAD JERARQUICA	36.000.000,00	4.321.720,72	35.533.778,23	466.221,77	0,00	0,00	0,00	0,00	4.321.720,72	35.533.778,23	4.321.720,72	35.533.778,23				
1.1.01.01.02.07	RIESGO E INSALUB. DE TAREAS	22.370.000,00	2.327.149,46	22.308.463,35	1.546,65	10.000,00	0,00	0,00	0,00	2.327.149,46	22.308.463,35	2.327.149,46	22.308.463,35				
1.1.01.01.02.08	SUBROGANCIA	10.000,00	0,00	0,00	0,00	0,00	0,00	0,00	0,00	0,00	0,00	0,00	0,00				
1.1.01.01.02.09	QUEBRANTO DE CAJA	3.600.000,00	407.227,24	3.591.908,97	8.091,03	0,00	0,00	0,00	0,00	407.227,24	3.591.908,97	407.227,24	3.591.908,97				
1.1.01.01.02.10	OTROS SUPLEMENTOS	61.700.000,00	6.553.423,67	61.523.786,30	176.213,70	0,00	0,00	0,00	0,00	6.553.423,67	61.523.786,30	6.553.423,67	61.523.786,30				
1.1.01.01.02.11	RESPONSABILIDAD TECNICA	31.500.000,00	2.849.973,55	31.178.200,14	321.799,86	0,00	0,00	0,00	0,00	2.849.973,55	31.178.200,14	2.849.973,55	31.178.200,14				
1.1.01.01.02.12	PERMANENCIA EN EL CARGO	10.000,00	0,00	0,00	0,00	0,00	0,00	0,00	0,00	0,00	0,00	0,00	0,00				
1.1.01.01.02.13	ASISTENCIA PERFECTA	10.000,00	0,00	0,00	0,00	0,00	0,00	0,00	0,00	0,00	0,00	0,00	0,00				
1.1.01.01.03	SUELDO ANUAL COMPLEMENTARIO	120.100.000,00	0,00	50.781.448,16	69.318.550,84	0,00	0,00	0,00	0,00	0,00	50.781.448,16	0,00	50.781.448,16				
1.1.01.01.03.01	AGUINALDO PERSONAL PERMANENTE	120.100.000,00	0,00	50.781.448,16	69.318.550,84	0,00	0,00	0,00	0,00	0,00	50.781.448,16	0,00	50.781.448,16				
1.1.01.01.04	APORTE PATRONAL JUBILATORIO	145.900.000,00	14.879.890,93	144.882.330,71	1.017.669,29	0,00	0,00	0,00	0,00	14.879.890,93	144.882.330,71	14.879.890,93	144.882.330,71				
1.1.01.01.04.01	APORTE 17% PERSONAL PERMANENTE	145.900.000,00	14.879.890,93	144.882.330,71	1.017.669,29	0,00	0,00	0,00	0,00	14.879.890,93	144.882.330,71	14.879.890,93	144.882.330,71				
1.1.01.01.05	APORTE PATRONAL PARA OBRAS SOCIALES	93.500.000,00	9.727.858,21	93.183.044,62	318.955,38	0,00	0,00	0,00	0,00	9.727.858,21	93.183.044,62	9.727.858,21	93.183.044,62				
1.1.01.01.05.01	FONDO MEDICO ASISTENCIAL (APROSS PERS. PERM.)	35.000.000,00	4.184.869,29	34.986.178,89	13.821,11	0,00	0,00	0,00	0,00	4.184.869,29	34.986.178,89	4.184.869,29	34.986.178,89				
1.1.01.01.05.02	SEGUROS PERSONAL PERMANENTE	58.500.000,00	5.542.889,92	58.189.865,73	313.124,27	0,00	0,00	0,00	0,00	5.542.889,92	58.189.865,73	5.542.889,92	58.189.865,73				
1.1.01.01.06	SUPLENCIAS Y LICENCIAS	10.000,00	0,00	0,00	0,00	0,00	0,00	0,00	0,00	0,00	0,00	0,00	0,00				
1.1.01.01.06.01	PARA PAGO DE SUPLENCIAS Y LICENCIAS	10.000,00	0,00	0,00	0,00	0,00	0,00	0,00	0,00	0,00	0,00	0,00	0,00				
1.1.01.01.07	DEUDAS PERSONAL PERMANENTE	10.000,00	0,00	0,00	0,00	0,00	0,00	0,00	0,00	0,00	0,00	0,00	0,00				
1.1.01.01.07.01	DEUDAS VARIAS	10.000,00	0,00	0,00	0,00	0,00	0,00	0,00	0,00	0,00	0,00	0,00	0,00				
1.1.01.02	PERSONAL TEMPORARIO	319.465.000,00	29.026.369,43	309.517.086,18	9.947.913,92	0,00	0,00	0,00	0,00	29.026.369,43	309.517.086,18	29.026.369,43	309.517.086,18				
1.1.01.02.01	RETRIBUCIONES	177.300.000,00	16.679.109,19	168.640.929,24	8.659.970,76	0,00	0,00	0,00	0,00	16.679.109,19	168.640.929,24	16.679.109,19	168.640.929,24				
1.1.01.02.01.01	PERSONAL CONTRATADO	61.300.000,00	5.950.943,23	61.268.626,04	31.373,96	0,00	0,00	0,00	0,00	5.950.943,23	61.268.626,04	5.950.943,23	61.268.626,04				
1.1.01.02.01.02	PERSONAL CONTRATADO (TRIBUNAL DE FALTAS)	8.500.000,00	0,00	0,00	0,00	0,00	0,00	0,00	0,00	0,00	0,00	0,00	0,00				
1.1.01.02.01.03	PERSONAL JORNALIZADO	107.500.000,00	10.728.165,96	107.371.403,20	128.596,80	0,00	0,00	0,00	0,00	10.728.165,96	107.371.403,20	10.728.165,96	107.371.403,20				
1.1.01.02.02	ADICIONALES Y SUPLEMENTOS VARIOS	8.700.000,00	1.094.294,17	8.878.973,14	23.026,88	0,00	0,00	0,00	0,00	1.094.294,17	8.878.973,14	1.094.294,17	8.878.973,14				
1.1.01.02.02.01	OTROS SUPLEMENTOS	8.700.000,00	1.094.294,17	8.878.973,14	23.026,88	0,00	0,00	0,00	0,00	1.094.294,17	8.878.973,14	1.094.294,17	8.878.973,14				
1.1.01.02.03	SUELDO ANUAL COMPLEMENTARIO	14.450.000,00	1.108.874,26	14.430.225,76	19.774,24	0,00	0,00	0,00	0,00	1.108.874,26	14.430.225,76	1.108.874,26	14.430.225,76				
1.1.01.02.03.01	AGUINALDO PERSONAL TEMPORARIO	14.450.000,00	1.108.874,26	14.430.225,76	19.774,24	0,00	0,00	0,00	0,00	1.108.874,26	14.430.225,76	1.108.874,26	14.430.225,76				
1.1.01.02.04	APORTE PATRONAL JUBILATORIO	51.300.000,00	3.289.834,90	50.625.526,90	674.473,10	0,00	0,00	0,00	0,00	3.289.834,90	50.625.526,90	3.289.834,90	50.625.526,90				
1.1.01.02.04.01	APORTE 17% PERS. TEMP. EN TAREAS DE CONS. Y MANT.	51.300.000,00	3.289.834,90	50.625.526,90	674.473,10	0,00	0,00	0,00	0,00	3.289.834,90	50.625.526,90	3.289.834,90	50.625.526,90				
1.1.01.02.05	APORTE PATRONAL PARA OBRAS SOCIALES	67.705.000,00	6.854.256,91	67.144.331,14	560.669,86	0,00	0,00	0,00	0,00	6.854.256,91	67.144.331,14	6.854.256,91	67.144.331,14				
1.1.01.02.05.01	FONDO MEDICO ASISTENCIAL (APROSS PERS. TEMP.)	15.605.000,00	1.287.919,36	15.590.337,76	14.662,24	0,00	0,00	0,00	0,00	1.287.919,36	15.590.337,76	1.287.919,36	15.590.337,76				
1.1.01.02.05.02	SEGUROS PERSONAL TEMPORARIO	52.100.000,00	5.566.337,55	51.553.993,38	546.006,62	0,00	0,00	0,00	0,00	5.566.337,55	51.553.993,38	5.566.337,55	51.553.993,38				
1.1.01.02.06	DEUDAS PERSONAL TEMPORARIO	10.000,00	0,00	0,00	0,00	0,00	0,00	0,00	0,00	0,00	0,00	0,00	0,00				
1.1.01.02.06.01	DEUDAS VARIAS	10.000,00	0,00	0,00	0,00	0,00	0,00	0,00	0,00	0,00	0,00	0,00	0,00				
1.1.01.03	SALARIO FAMILIAR	28.000.000,00	2.907.813,00	22.743.612,00	5.256.389,00	0,00	0,00	0,00	0,00	2.907.813,00	22.743.612,00	2.907.813,00	22.743.612,00				
1.1.01.04	SERVICIOS EXTRAORDINARIOS	88.000.000,00	5.017.595,93	82.842.425,41	5.157.574,99	0,00	0,00	0,00	0,00	5.017.595,93	82.842.425,41	5.017.595,93	82.842.425,41				
1.1.01.05	ASISTENCIA SOCIAL AL PERSONAL	100.000,00	0,00	0,00	0,00	0,00	0,00	0,00	0,00	0,00	0,00	0,00	0,00				
1.1.01.06	CRÉDITO ADICIONAL REFUEZO PARTIDAS	7.384.000,00	0,00	0,00	0,00	0,00	0,00	0,00	0,00	0,00	0,00	0,00	0,00				
1.1.01.07	ASIGNACION NO REMUNERATIVA	79.900.000,00	6.500.464,91	78.537.213,00	1.362.787,00	0,00	0,00	0,00	0,00	6.500.464,91	78.537.213,00	6.500.464,91	78.537.213,00				
1.1.02	BIENES DE CONSUMO	524.910.000,00	22.738.334,79	460.365.148,50	64.544.950,50	0,00	0,00	0,00	0,00	22.738.334,79	460.365.148,50	22.738.334,79	460.365.148,50				
1.1.02.01	COMBUSTIBLES Y LUBRICANTES	180.000.000,00	10.850.190,68	163.368.069,15	16.631.930,65	0,00	0,00	0,00	0,00	10.850.190,68	163.368.069,15	10.850.190,68	163.368.069,15				
1.1.02.02	ADQUISICION DE REPUESTOS EN GENERAL	65.000.000,00	783.986,00	54.523.229,36	19.476.770,64	0,00	0,00	0,00	0,00	783.986,00	54.523.229,36	783.986,00	54.523.229,36				
1.1.02.03	ÚTILES, LIBROS, IMPRESOS Y PAPELERIA	10.000.000,00	1.059.920,00	5.464.139,90	4.535.880,10	0,00	0,00	0,00	0,00	1.059.920,00	5.464.139,90	1.059.920,00	5.464.139,90				
Transporte		2.189.389.000,00	176.744.841,86	1.974.879.735,13	214.509.264,67	0,00	0,00	0,00	0,00	176.744.841,86	1.974.879.735,13	176.744.841,86	1.974.879.735,13				

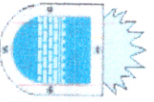


Municipalidad de Arias

EJECUCION PRESUPUESTARIA EGRESOS

Periodo: 01/11/2025 al 30/11/2025

CUESTA	CONCEPTO	PRESUPUESTO		COMPROMETIDO		COMPROMETIDO		CREDITO		ORDENADO A		ORDENADO A		PAGADO		PAGADO	
		AUTORIZADO	EN PERIODO	EN PERIODO	ACUMULADO	DISPONIBLE	PAGAR EN PER.	PAGAR ACUM.	PAGAR EN PER.	PAGAR ACUM.	EN PERIODO	ACUMULADO	EN PERIODO	ACUMULADO			
1.1.02.04	PI ELEMENTOS DE LIMPIEZA Y CAFETERIA	7.000.000,00	218.900,00	4.545.840,00	2.454.160,00	218.900,00	4.545.840,00	218.900,00	4.545.840,00	218.900,00	4.545.840,00	218.900,00	4.545.840,00	218.900,00	4.545.840,00	218.900,00	4.545.840,00
1.1.02.05	PI MATERIALES PARA CONSERVACION	2.000.000,00	0,00	1.875.814,51	1.875.814,49	0,00	1.875.814,51	1.875.814,49	1.875.814,51	0,00	1.875.814,51	1.875.814,49	1.875.814,51	0,00	1.875.814,51	1.875.814,49	1.875.814,51
1.1.02.06	PI ADQUISICION DE CUBIERTAS Y CAMARAS	24.000.000,00	1.774.470,00	17.869.312,00	6.130.688,00	1.774.470,00	17.869.312,00	6.130.688,00	1.774.470,00	1.774.470,00	17.869.312,00	6.130.688,00	1.774.470,00	17.869.312,00	6.130.688,00	1.774.470,00	17.869.312,00
1.1.02.07	PI ADQUISICION DE MATERIALES DE CONSTRUCCION	33.000.000,00	1.085.501,49	32.409.700,16	590.289,84	1.085.501,49	32.409.700,16	590.289,84	1.085.501,49	1.085.501,49	32.409.700,16	590.289,84	1.085.501,49	32.409.700,16	590.289,84	1.085.501,49	32.409.700,16
1.1.02.08	PI ADQUISICION DE MATERIALES Y PROD.FARMACEUTICOS	10.000,00	0,00	10.000,00	0,00	0,00	10.000,00	0,00	10.000,00	0,00	10.000,00	0,00	10.000,00	0,00	10.000,00	0,00	10.000,00
1.1.02.09	PI RACIONAMIENTOS Y ALIMENTOS	9.000.000,00	89.000,00	8.673.283,37	328.716,63	89.000,00	8.673.283,37	328.716,63	89.000,00	89.000,00	8.673.283,37	328.716,63	89.000,00	8.673.283,37	328.716,63	89.000,00	8.673.283,37
1.1.02.10	PI OTROS BIENES DE CONSUMO	150.000.000,00	6.896.356,62	133.071.498,06	16.928.501,94	6.896.356,62	133.071.498,06	16.928.501,94	6.896.356,62	6.896.356,62	133.071.498,06	16.928.501,94	6.896.356,62	133.071.498,06	16.928.501,94	6.896.356,62	133.071.498,06
1.1.02.11	PI DEUDA BIENES DE CONSUMO EJERCICIOS ANTERIORES	22.800.000,00	0,00	22.800.000,00	739.453,35	0,00	22.800.000,00	739.453,35	22.800.000,00	0,00	22.800.000,00	739.453,35	22.800.000,00	0,00	22.800.000,00	739.453,35	22.800.000,00
1.1.02.12	PI CREDITO ADICIONAL REFUERZO PARTIDAS	0,00	0,00	0,00	0,00	0,00	0,00	0,00	0,00	0,00	0,00	0,00	0,00	0,00	0,00	0,00	0,00
1.1.02.13	PI INDUMENTARIA AL PERSONAL	17.100.000,00	0,00	17.062.075,34	37.924,66	0,00	17.062.075,34	37.924,66	17.062.075,34	0,00	17.062.075,34	37.924,66	17.062.075,34	0,00	17.062.075,34	37.924,66	17.062.075,34
1.1.02.14	PI GASTOS OPERATIVOS TRIBUNAL DE FALTAS	5.000.000,00	0,00	1.193.290,00	3.806.710,00	0,00	1.193.290,00	3.806.710,00	1.193.290,00	0,00	1.193.290,00	3.806.710,00	1.193.290,00	0,00	1.193.290,00	3.806.710,00	1.193.290,00
1.1.03	PT SERVICIOS	1.451.456.000,00	98.175.747,05	1.421.424.127,27	30.011.872,73	98.175.747,05	1.421.424.127,27	30.011.872,73	98.175.747,05	98.175.747,05	1.421.424.127,27	30.011.872,73	98.175.747,05	98.175.747,05	1.421.424.127,27	30.011.872,73	98.175.747,05
1.1.03.01	PI ELECT.GAS Y AGUA CTE.EN DEPENDENCIAS MUNICIPALES	16.000.000,00	1.324.068,21	15.862.777,94	137.222,06	1.324.068,21	15.862.777,94	137.222,06	1.324.068,21	1.324.068,21	15.862.777,94	137.222,06	1.324.068,21	1.324.068,21	15.862.777,94	137.222,06	1.324.068,21
1.1.03.02	PI PASAJES, FLETES Y ACARREOS	8.000.000,00	2.054.660,00	7.581.518,74	418.481,26	2.054.660,00	7.581.518,74	418.481,26	2.054.660,00	2.054.660,00	7.581.518,74	418.481,26	2.054.660,00	2.054.660,00	7.581.518,74	418.481,26	2.054.660,00
1.1.03.03	PI COMUNICACIONES TELEFONICAS Y POSTALES	17.000.000,00	1.064.795,60	15.009.388,25	1.990.611,75	1.064.795,60	15.009.388,25	1.990.611,75	1.064.795,60	1.064.795,60	15.009.388,25	1.990.611,75	1.064.795,60	1.064.795,60	15.009.388,25	1.990.611,75	1.064.795,60
1.1.03.04	PI PUBLICACIONES Y PROPAGANDA	17.000.000,00	1.290.000,00	16.849.500,00	150.500,00	1.290.000,00	16.849.500,00	150.500,00	1.290.000,00	1.290.000,00	16.849.500,00	150.500,00	1.290.000,00	1.290.000,00	16.849.500,00	150.500,00	1.290.000,00
1.1.03.05	PI COMISIONES Y SEGUROS VEHICULOS Y MAQUINARIAS	44.200.000,00	3.788.200,16	44.163.097,09	36.902,91	3.788.200,16	44.163.097,09	36.902,91	3.788.200,16	3.788.200,16	44.163.097,09	36.902,91	3.788.200,16	3.788.200,16	44.163.097,09	36.902,91	3.788.200,16
1.1.03.06	PI ALQUILERES VARIOS	36.800.000,00	3.523.748,00	35.729.785,00	20.215,00	3.523.748,00	35.729.785,00	20.215,00	3.523.748,00	3.523.748,00	35.729.785,00	20.215,00	3.523.748,00	3.523.748,00	35.729.785,00	20.215,00	3.523.748,00
1.1.03.07	PI GASTOS JUDICIALES E INDEMNIZACIONES	1.400.000,00	0,00	200.000,00	1.200.000,00	0,00	200.000,00	1.200.000,00	200.000,00	0,00	200.000,00	1.200.000,00	200.000,00	0,00	200.000,00	1.200.000,00	200.000,00
1.1.03.08	PI VIATICOS	6.200.000,00	284.294,95	5.963.255,41	236.744,59	284.294,95	5.963.255,41	236.744,59	284.294,95	284.294,95	5.963.255,41	236.744,59	284.294,95	284.294,95	5.963.255,41	236.744,59	284.294,95
1.1.03.09	PI ESTUDIOS, INVESTIGACIONES Y ASISTENCIA TECNICA	87.000.000,00	5.583.707,83	86.485.069,20	514.930,80	5.583.707,83	86.485.069,20	514.930,80	5.583.707,83	5.583.707,83	86.485.069,20	514.930,80	5.583.707,83	5.583.707,83	86.485.069,20	514.930,80	5.583.707,83
1.1.03.10	PI GASTOS DE IMPRENTA Y REPRODUCCIONES	60.000,00	0,00	60.000,00	86.804,93	0,00	60.000,00	86.804,93	60.000,00	0,00	60.000,00	86.804,93	60.000,00	60.000,00	86.804,93	60.000,00	60.000,00
1.1.03.11	PI CONSERVACIONES Y REPARACIONES	121.500.000,00	6.162.690,14	121.413.296,07	86.804,93	6.162.690,14	121.413.296,07	86.804,93	6.162.690,14	6.162.690,14	121.413.296,07	86.804,93	6.162.690,14	6.162.690,14	121.413.296,07	86.804,93	6.162.690,14
1.1.03.12	PI SERVICIOS PÚBLICOS EJECUTADOS POR TERCEROS	200.000,00	0,00	0,00	200.000,00	0,00	0,00	200.000,00	200.000,00	0,00	0,00	200.000,00	200.000,00	0,00	0,00	200.000,00	200.000,00
1.1.03.13	PI ALUMBRADO PÚBLICO	410.000.000,00	29.334.988,85	391.871.274,54	18.128.728,46	29.334.988,85	391.871.274,54	18.128.728,46	29.334.988,85	29.334.988,85	391.871.274,54	18.128.728,46	29.334.988,85	29.334.988,85	391.871.274,54	18.128.728,46	29.334.988,85
1.1.03.14	PI PREMIOS, ADHESIONES Y SIMILARES	10.000,00	0,00	0,00	10.000,00	0,00	0,00	10.000,00	10.000,00	0,00	0,00	10.000,00	10.000,00	0,00	0,00	10.000,00	10.000,00
1.1.03.15	PI HOMENAJES Y CORTESIAS	4.000.000,00	897.000,00	2.338.740,00	1.661.260,00	897.000,00	2.338.740,00	1.661.260,00	897.000,00	897.000,00	2.338.740,00	1.661.260,00	897.000,00	897.000,00	2.338.740,00	1.661.260,00	897.000,00
1.1.03.16	PI OTROS SERVICIOS	261.700.000,00	14.827.598,42	261.608.515,42	91.984,58	14.827.598,42	261.608.515,42	91.984,58	14.827.598,42	14.827.598,42	261.608.515,42	91.984,58	14.827.598,42	14.827.598,42	261.608.515,42	91.984,58	14.827.598,42
1.1.03.17	PI DEUDA POR SERVICIOS EJERCICIOS ANTERIORES	128.742.000,00	0,00	128.741.818,93	181,07	0,00	128.741.818,93	181,07	128.741.818,93	0,00	128.741.818,93	181,07	128.741.818,93	0,00	128.741.818,93	181,07	128.741.818,93
1.1.03.18	PI CRÉDITO ADICIONAL REFUERZO PARTIDAS	2.000.000,00	0,00	0,00	2.000.000,00	0,00	0,00	2.000.000,00	2.000.000,00	0,00	0,00	2.000.000,00	2.000.000,00	0,00	0,00	2.000.000,00	2.000.000,00
1.1.03.19	PI GASTOS FUNCIONAMIENTO H.C.D.	2.000.000,00	731.690,00	925.320,00	1.074.680,00	731.690,00	925.320,00	1.074.680,00	731.690,00	731.690,00	925.320,00	1.074.680,00	731.690,00	731.690,00	925.320,00	1.074.680,00	731.690,00
1.1.03.20	PI GASTOS FUNCIONAMIENTO H.T.C.	200.000,00	0,00	193.990,00	6.010,00	0,00	193.990,00	6.010,00	193.990,00	0,00	193.990,00	6.010,00	193.990,00	0,00	193.990,00	6.010,00	193.990,00
1.1.03.21	PI PARA GESTIONES Y TRÁMITES DE TERCEROS	10.000,00	0,00	0,00	10.000,00	0,00	0,00	10.000,00	10.000,00	0,00	0,00	10.000,00	10.000,00	0,00	0,00	10.000,00	10.000,00
1.1.03.22	PI GASTOS DÉBITOS BANCARIOS	71.700.000,00	5.132.403,69	71.670.782,34	29.217,66	5.132.403,69	71.670.782,34	29.217,66	5.132.403,69	5.132.403,69	71.670.782,34	29.217,66	5.132.403,69	5.132.403,69	71.670.782,34	29.217,66	5.132.403,69
1.1.03.23	PI ADQUISICIÓN AGUA POTABLE- COOP. SUDESTE LTDA	148.000.000,00	14.887.284,00	148.327.158,00	672.842,00	14.887.284,00	148.327.158,00	672.842,00	14.887.284,00	14.887.284,00	148.327.158,00	672.842,00	14.887.284,00	14.887.284,00	148.327.158,00	672.842,00	14.887.284,00
1.1.03.24	PI MOVILIDAD DEPARTAMENTO EJECUTIVO	10.000,00	0,00	0,00	10.000,00	0,00	0,00	10.000,00	10.000,00	0,00	0,00	10.000,00	10.000,00	0,00	0,00	10.000,00	10.000,00
1.1.03.25	PI GASTOS OPERATIVOS DE SEGURIDAD	5.184.000,00	0,00	5.183.873,00	127,00	0,00	5.183.873,00	127,00	5.183.873,00	0,00	5.183.873,00	127,00	5.183.873,00	0,00	5.183.873,00	127,00	5.183.873,00
1.1.03.26	PI HORARIOS PROCURACIÓN	20.000,00	0,00	0,00	20.000,00	0,00	0,00	20.000,00	20.000,00	0,00	0,00	20.000,00	20.000,00	0,00	0,00	20.000,00	20.000,00
1.1.03.27	PI SERVICIOS EJECUT. POR TERCEROS (REC. RESERVATOGEN	14.500.000,00	1.361.234,20	12.873.132,34	1.628.867,66	1.361.234,20	12.873.132,34	1.628.867,66	1.361.234,20	1.361.234,20	12.873.132,34	1.628.867,66	1.361.234,20	1.361.234,20	12.873.132,34	1.628.867,66	1.361.234,20
1.1.03.28	PI AUXILIARES DE LIMPIEZA	48.500.000,00	5.917.392,00	48.431.756,00	68.244,00	5.917.392,00	48.431.756,00	68.244,00	5.917.392,00	5.917.392,00	48.431.75						



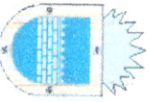
Municipalidad de Arias

EJECUCION PRESUPUESTARIA EGRESOS

Periodo: 01/1/2025 al 30/1/2025

Fecha Impresión: 03/12/2025

Cuenta	Concepto	Presupuesto		Comprometido		Comprometido		Credito		Ordenado a		Ordenado a		Pagado	
		Autorizado	En Periodo	En Periodo	Acumulado	Disponible	Pagar en Per.	Pagar Acum.	En Periodo	Acumulado					
1.3	TRANSFERENCIAS	2,413,075,000.00	151,922,919.99	1,792,236,053.25	310,838,946.75	151,922,919.99	1,792,236,053.25	147,009,694.75	1,787,654,665.89						
1.3.05	TRANSFERENCIAS PARA FINANCIAR EROGACIONES CTES.	2,163,075,000.00	151,922,919.99	1,792,236,053.25	310,838,946.75	151,922,919.99	1,792,236,053.25	147,009,694.75	1,787,654,665.89						
1.3.05.01	AL SECTOR PUBLICO	554,030,000.00	41,766,598.11	465,222,567.10	88,887,452.80	41,766,598.11	465,222,567.10	41,766,598.11	461,108,853.40						
1.3.05.01.01	OTROS DESCENTRALIZACION SALUD	540,000,000.00	40,645,812.95	454,802,974.19	85,187,025.81	40,645,812.95	454,802,974.19	40,645,812.95	450,687,280.49						
1.3.05.01.02	A CENTROS VECINALES	20,000.00	0.00	0.00	20,000.00	0.00	0.00	0.00	0.00						
1.3.05.01.03	OTRAS TRANSFERENCIAS SECTOR PUBLICO	10,000.00	0.00	0.00	10,000.00	0.00	0.00	0.00	0.00						
1.3.05.01.04	ENTE COOP. RECIP. MUNICIPIOS Y COMUNAS	14,000,000.00	1,120,776.16	10,419,592.91	3,580,407.09	1,120,776.16	10,419,592.91	1,120,776.16	10,419,592.91						
1.3.05.02	AL SECTOR PRIVADO	1,549,045,000.00	110,156,330.88	1,327,013,486.15	222,031,575.85	110,156,330.88	1,327,013,486.15	105,243,105.64	1,306,547,812.49						
1.3.05.02.01	MEDICAMENTOS, AYUDA SOCIAL Y ASIST. MEDICA	85,675,000.00	2,257,689.45	50,077,188.44	35,587,811.56	2,257,689.45	50,077,188.44	2,207,188.45	50,027,188.44						
1.3.05.02.02	SERVICIOS FUNEBRES Y ADQUISICION DE ATAUFDES	300,000.00	0.00	0.00	300,000.00	0.00	0.00	0.00	0.00						
1.3.05.02.03	SUBVENCIONES Y SUBSIDIOS	140,950,000.00	19,142,835.60	115,243,348.10	25,766,651.90	19,142,835.60	115,243,348.10	18,214,535.60	113,917,348.10						
1.3.05.02.03.01	POLICIA	35,000,000.00	3,351,675.00	21,318,637.00	13,681,363.00	3,351,675.00	21,318,637.00	3,675,375.00	21,244,637.00						
1.3.05.02.03.02	BOMBEROS	890,000.00	0.00	250,000.00	550,000.00	0.00	250,000.00	0.00	250,000.00						
1.3.05.02.03.03	SERVICIOS DE AMBULANCIA	50,000.00	0.00	0.00	50,000.00	0.00	0.00	0.00	0.00						
1.3.05.02.03.04	BECCAS	20,000,000.00	1,240,000.00	11,400,000.00	6,600,000.00	1,240,000.00	11,400,000.00	1,240,000.00	11,400,000.00						
1.3.05.02.03.05	PARROQUIA SANTA ROSA DE LIMA	5,000,000.00	324,750.60	2,285,293.10	2,714,706.90	324,750.60	2,285,293.10	324,750.60	2,285,293.10						
1.3.05.02.03.06	SUBSIDIOS OTRAS INSTITUCIONES	27,000,000.00	300,000.00	26,892,135.22	167,864.78	300,000.00	26,892,135.22	300,000.00	26,892,135.22						
1.3.05.02.03.07	SUBSIDIOS VARIOS	53,100,000.00	13,926,410.00	53,097,282.78	2,717.22	13,926,410.00	53,097,282.78	12,674,410.00	51,865,282.78						
1.3.05.02.04	GASTOS CULTURALES Y TRIBUTOS CON AFECT. ESPECIAL	377,200,000.00	44,774,717.66	320,915,728.11	56,284,261.89	44,774,717.66	320,915,728.11	40,524,347.21	301,830,764.45						
1.3.05.02.04.01	BANDA MUNICIPAL	19,000,000.00	343,948.00	9,068,278.00	9,951,722.00	343,948.00	9,068,278.00	0.00	8,724,330.00						
1.3.05.02.04.02	CAMPO MUNICIPAL DE DEPORTES	21,000,000.00	0.00	652,301.00	20,347,699.00	0.00	652,301.00	0.00	652,301.00						
1.3.05.02.04.03	CICLISMO	1,000,000.00	0.00	0.00	1,000,000.00	0.00	0.00	0.00	0.00						
1.3.05.02.04.04	CORO SOLO MUSICA E INFANTILES	5,000,000.00	170,000.00	475,500.00	4,524,500.00	170,000.00	475,500.00	0.00	305,500.00						
1.3.05.02.04.05	TALLER DANZAS NADEROGA	12,000,000.00	2,328,699.00	9,368,932.80	2,630,067.20	2,328,699.00	9,368,932.80	2,110,589.00	9,128,932.80						
1.3.05.02.04.06	TEATRO MUNICIPAL	5,000,000.00	480,000.00	4,520,000.00	4,520,000.00	480,000.00	4,520,000.00	480,000.00	4,520,000.00						
1.3.05.02.04.07	BIBLIOTECA POPULAR T. LUCHINI	2,000,000.00	0.00	0.00	2,000,000.00	0.00	0.00	0.00	0.00						
1.3.05.02.04.08	NUCLEO APRENDIZAJE	89,300,000.00	11,098,864.00	89,223,918.00	76,082.00	11,098,864.00	89,223,918.00	9,957,572.00	80,912,828.00						
1.3.05.02.04.10	PLANTA DE RSU SAN FRANCISCO DE ASIS	18,800,000.00	0.00	17,118,735.47	1,681,264.53	0.00	17,118,735.47	0.00	17,118,735.47						
1.3.05.02.04.11	PROGRAMA MI HUERTA	600,000.00	0.00	0.00	600,000.00	0.00	0.00	0.00	0.00						
1.3.05.02.04.12	ARIAS FOOTBALL CLUB	21,500,000.00	3,975,000.00	21,454,407.47	45,592.53	3,975,000.00	21,454,407.47	4,285,000.00	21,054,407.47						
1.3.05.02.04.13	BELGRANO JUNIORS	12,000,000.00	2,810,000.00	9,391,053.15	2,608,946.85	2,810,000.00	9,391,053.15	2,610,000.00	9,391,053.15						
1.3.05.02.04.14	OTROS GASTOS CULTURALES, DEPORTIVOS Y DE RECREACION	170,000,000.00	23,767,206.66	163,681,612.22	6,318,387.76	23,767,206.66	163,681,612.22	21,171,976.21	154,061,675.56						
1.3.05.02.05	FONDO EDUCATIVO- GTO CULTURALES Y TRIBUTOS CA/FECT	9,000,000.00	0.00	0.00	9,000,000.00	0.00	0.00	0.00	0.00						
1.3.05.02.06	FIESTA DE CARNAVAL AÑO 2026	60,000,000.00	0.00	0.00	60,000,000.00	0.00	0.00	0.00	0.00						
1.3.05.02.07	FIESTA CARNAVAL AÑO 2025	461,000,000.00	0.00	460,544,651.46	455,348.54	0.00	460,544,651.46	0.00	460,539,951.46						
1.3.05.02.08	AREA ZONONIS	308,000,000.00	720,013.53	22,108,821.29	7,891,178.71	720,013.53	22,108,821.29	720,013.53	22,108,821.29						
1.3.05.02.09	DEVOLUCIONES VARIAS	308,000,000.00	41,258,899.44	307,765,301.98	234,698.02	41,258,899.44	307,765,301.98	41,258,899.44	307,765,301.98						
1.3.05.02.10	S.M.A.S	308,000,000.00	41,258,899.44	307,765,301.98	234,698.02	41,258,899.44	307,765,301.98	41,258,899.44	307,765,301.98						
1.3.05.02.10.01	ANCIANIDAD	520,000.00	0.00	0.00	520,000.00	0.00	0.00	0.00	0.00						
1.3.05.02.10.02	OTROS EGRESOS	16,000.00	0.00	0.00	10,000.00	0.00	0.00	0.00	0.00						
1.3.05.02.10.03	PROGRAMA ALIMENTARIO PSIAL. DEL INTERIOR	508,000.00	0.00	0.00	500,000.00	0.00	0.00	0.00	0.00						
1.3.05.02.11	SUBSIDIO PARA PERSONAS DESOCCUPADAS	10,000.00	0.00	0.00	10,000.00	0.00	0.00	0.00	0.00						
1.3.05.02.12	CREDITO ADICIONAL REFUERZO PARTIDAS	400,000.00	0.00	0.00	400,000.00	0.00	0.00	0.00	0.00						
	Transporte	5,537,830,000.00	434,875,561.81	5,375,191,169.97	562,638,810.03	434,875,561.81	5,375,191,169.97	433,434,970.67	5,237,337,833.17						



Periodo: 01/11/2025 al 30/11/2025

EJECUCION PRESUPUESTARIA EGRESOS

Fecha Impresión: 03/12/2025

CUENTA	CONCEPTO	PRESUPUESTO AUTORIZADO	COMPROMETIDO EN PERIODO	COMPROMETIDO ACUMULADO	CREDITO DISPONIBLE	ORDENADO A PAGAR EN PER.	ORDENADO A PAGAR ACUM.	PAGADO EN PERIODO	PAGADO ACUMULADO
1.3.05.02.13	PI BOLETO ESTUDIANTIL	15.000.000,00	0,00	14.650.464,58	349.535,42	0,00	14.650.464,58	0,00	14.650.464,58
1.3.05.02.14	PI PAICOR	30.000.000,00	1.904.585,20	20.279.642,78	9.720.357,22	1.904.585,20	20.279.642,78	1.904.585,20	20.279.642,78
1.3.05.02.15	PI ACCION SOCIAL	31.000.000,00	97.590,00	15.428.329,41	15.571.670,59	15.428.329,41	313.035,21	15.428.329,41	15.428.329,41
2	PT EROGACIONES DE CAPITAL	1.301.285.000,00	70.409.504,19	893.649.800,68	407.635.199,32	70.409.504,19	893.649.800,68	68.447.505,99	890.02.852,48
2.1	PT INVERSION FISICA	1.211.520.000,00	59.830.627,83	812.073.656,24	399.446.341,76	59.830.627,83	812.073.656,24	57.868.529,63	808.506.710,04
2.1.07.01	PI BIENES DE CAPITAL	326.100.000,00	912.017,00	100.504.243,29	225.595.756,71	912.017,00	100.504.243,29	912.017,00	100.504.243,29
2.1.07.02	PI MAQUINARIAS Y EQUIPOS	301.000.000,00	299.999,00	98.038.535,29	202.961.464,71	299.999,00	98.038.535,29	299.999,00	98.038.535,29
2.1.07.03	PI MUEBLES Y EQUIPOS DE OFICINA	21.000.000,00	612.018,00	2.485.708,00	18.534.292,00	612.018,00	2.485.708,00	612.018,00	2.485.708,00
2.1.07.07	PT TERRENOS	1.100.000,00	0,00	0,00	1.100.000,00	0,00	0,00	0,00	0,00
2.1.07.07.01	PI TERRENOS PARA VIVIENDAS	100.000,00	0,00	0,00	100.000,00	0,00	0,00	0,00	0,00
2.1.07.07.03	PI OTROS BIENES DE CAPITAL	1.000.000,00	0,00	0,00	1.000.000,00	0,00	0,00	0,00	0,00
2.1.08	PT TRABAJOS PUBLICOS	885.420.000,00	0,00	0,00	1.000.000,00	0,00	0,00	0,00	0,00
2.1.08.01	PT POR CUENTA DE LA MUNICIPALIDAD	885.420.000,00	0,00	0,00	1.000.000,00	0,00	0,00	0,00	0,00
2.1.08.01.02	PT CORDON CUNETTA Y MEJORADO	885.420.000,00	0,00	0,00	1.000.000,00	0,00	0,00	0,00	0,00
2.1.08.01.02.01	PI PERS.Y SERV. - CORDON CUNETTA Y MEJORADO-MUNICIPAL	74.500.000,00	6.404.980,53	55.753.269,87	18.736.730,13	55.753.269,87	4.251.165,53	53.669.454,87	4.251.165,53
2.1.08.01.02.01.02	PI BIENES - CORDON CUNETTA Y MEJORADO- MUNICIPAL	68.000.000,00	696.815,00	43.336.168,10	696.815,00	43.336.168,10	42.639.353,10	42.639.353,10	42.639.353,10
2.1.08.01.02.01.03	PI PERS.Y SERV. - CORDON CUNETTA Y MEJORADO- NACION	12.500.000,00	5.708.165,53	12.427.101,77	72.899,23	5.708.165,53	12.427.101,77	4.251.165,53	10.970.101,77
2.1.08.01.02.01.04	PI BIENES - CORDON CUNETTA Y MEJORADO NACION	1.000.000,00	0,00	0,00	1.000.000,00	0,00	0,00	0,00	0,00
2.1.08.01.02.02	PT OBRA INFRAESTRUCTURA LOTEOS TERRENOS	23.000.000,00	0,00	0,00	1.547.436,70	0,00	1.547.436,70	0,00	1.547.436,70
2.1.08.01.02.02.01	PI PERS.BS Y SERV. INFRAESTRUCTURA LOTEO CURA BROCHERO	21.000.000,00	0,00	1.547.436,70	18.452.563,30	0,00	1.547.436,70	0,00	1.547.436,70
2.1.08.01.02.02.02	PI PERS.BS Y SERV. INFRAESTRUCTURA LOTEO SAN MIGUEL	2.000.000,00	0,00	0,00	2.000.000,00	0,00	0,00	0,00	0,00
2.1.08.01.02.03	PT RED DISTRIBUCION AGUA CORRIENTE	70.700.000,00	5.145.226,60	39.197.411,21	31.502.588,79	5.145.226,60	39.197.411,21	38.757.441,21	38.757.441,21
2.1.08.01.02.03.01	PI PERS.Y SERV. - RED DISTRIBUCION AGUA CORRIENTE	20.700.000,00	1.666.481,00	20.665.050,00	34.950,00	1.666.481,00	1.741.331,00	1.741.331,00	20.665.050,00
2.1.08.01.02.03.02	PI BIENES - RED DISTRIBUCION AGUA CORRIENTE	50.000.000,00	3.479.745,60	18.532.361,21	31.467.638,79	18.532.361,21	3.038.745,60	18.058.291,21	18.058.291,21
2.1.08.01.02.06.01	PI OBRAS DIVERSAS (PERSONAL, BIENES Y SERVICIOS)	717.220.000,00	47.560.403,70	615.061.297,17	102.158.702,83	47.560.403,70	615.061.297,17	47.925.270,50	614.088.163,97
2.1.08.01.02.06.02	PI AMPLIACION Y REMODELACION ALUMBRADO PUBLICO	40.000.000,00	0,00	4.080.969,50	35.919.031,50	0,00	4.080.969,50	0,00	4.080.969,50
2.1.08.01.02.06.04	PI INFRAESTRUCTURA PARA PARQUE INDUSTRIAL	4.050.000,00	3.905.369,62	4.032.169,60	17.830,40	3.905.369,62	3.905.369,62	4.032.169,60	4.032.169,60
2.1.08.01.02.06.05	PI PARQUEIZACION Y MEJORADO PLAZAS Y PASEOS	5.000.000,00	132.165,00	2.405.065,00	2.584.935,00	132.165,00	2.405.065,00	132.165,00	2.405.065,00
2.1.08.01.02.06.06	PI MANTENIMIENTO EDIFICIOS PÚBLICOS	7.200.000,00	1.515.028,00	7.181.232,33	18.767,67	1.515.028,00	7.181.232,33	1.515.028,00	7.181.232,33
2.1.08.01.02.06.07	PI GAS NATURAL	104.000.000,00	0,00	103.914.059,96	85.940,04	0,00	103.914.059,96	0,00	103.914.059,96
2.1.08.01.02.06.08	PI AMPLIACION Y REMODELACION CEMENTERIO	50.000.000,00	2.912.893,88	34.508.962,90	15.481.037,10	2.912.893,88	34.508.962,90	4.169.253,88	34.235.322,90
2.1.08.01.02.06.09	PI REFACCION ESCUELAS-FODEMEEP	5.300.000,00	0,00	0,00	5.300.000,00	0,00	0,00	0,00	0,00
2.1.08.01.02.06.10	PI RED AGUA POTABLE-AGUA PARA TODOS	1.668.000,00	0,00	671.259,17	988.740,83	0,00	671.259,17	0,00	671.259,17
2.1.08.01.02.06.11	PI VIVIENDAS MUNICIPALES	1.000.000,00	0,00	0,00	1.000.000,00	0,00	0,00	0,00	0,00
2.1.08.01.02.06.12	PI CISTERNA	1.000.000,00	0,00	0,00	1.000.000,00	0,00	0,00	0,00	0,00
2.1.08.01.02.06.13	PI OTRAS OBRAS	450.000.000,00	38.902.947,20	439.538.985,21	10.461.004,79	38.902.947,20	439.538.985,21	38.203.454,00	438.839.902,01
2.1.08.01.02.06.14	PI PROYECTO VIVIENDAS NACION	5.000.000,00	0,00	4.613.137,58	386.862,42	0,00	4.613.137,58	0,00	4.613.137,58
2.1.08.01.02.06.15	PI PAVIMENTO NACION	1.000.000,00	0,00	0,00	1.000.000,00	0,00	0,00	0,00	0,00
2.1.08.01.02.06.16	PI PAVIMENTO PROVINCIA	0,00	0,00	0,00	0,00	0,00	0,00	0,00	0,00
2.1.08.01.02.06.17	PI GAS NATURAL NACION	1.000.000,00	0,00	0,00	1.000.000,00	0,00	0,00	0,00	0,00
2.1.08.01.02.06.18	PI HABITAT	16.000,00	0,00	0,00	10.000,00	0,00	0,00	0,00	0,00
2.1.08.01.02.06.19	PI RECURSOS HIDRICOS- CANALES	1.000.000,00	0,00	0,00	1.000.000,00	0,00	0,00	0,00	0,00

Transporte

7.188.390.000,00

496.708.364,64

6.223.507.838,06

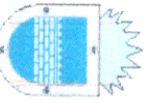
964.842.161,94

496.708.364,64

6.223.507.838,06

493.521.120,71

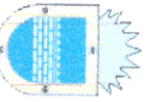
6.082.087.533,66



EJECUCION PRESUPUESTARIA EGRESOS

Periodo: 01/11/2025 al 30/11/2025

CUESTA	CONCEPTO	PRESUPUESTO		COMPROMETIDO		COMPROMETIDO		CREDITO DISPONIBLE	ORDENADO A PAGAR EN PER.	ORDENADO A PAGAR ACUM.	PAGADO EN PERIODO	PAGADO ACUMULADO
		AUTORIZADO	EN PERIODO	ACUMULADO	EN PERIODO							
2.1.08.01.02.06.20	PI PLAN SEMILLA	10.000.000,00	0,00	7.177.120,91	2.822.879,09	0,00	7.177.120,91	0,00	0,00	7.177.120,91	0,00	7.177.120,91
2.1.08.01.02.06.21	PI PUESTA VALOR PREDIO FERROCARRIL	7.000.000,00	0,00	6.938.326,01	61.673,99	0,00	6.938.326,01	0,00	0,00	6.938.326,01	0,00	6.938.326,01
2.1.08.01.02.06.22	PI PUESTA EN VALOR CENTRO MUNICIPAL DE DEPORTES	20.000.000,00	0,00	0,00	20.000.000,00	0,00	0,00	0,00	0,00	0,00	0,00	0,00
2.1.08.01.02.06.23	PI CENTRO PLAYA DE CAMIONES	0,00	0,00	0,00	0,00	0,00	0,00	0,00	0,00	0,00	0,00	0,00
2.2	PT INVERSION FINANCIERA	44.665.000,00	5.926.993,53	44.457.133,80	207.866,20	5.928.993,53	44.457.133,80	5.928.993,53	44.457.133,80	44.457.133,80	5.928.993,53	44.457.133,80
2.2.09	PT VALORES FINANCIEROS	44.665.000,00	5.926.993,53	44.457.133,80	207.866,20	5.928.993,53	44.457.133,80	5.928.993,53	44.457.133,80	44.457.133,80	5.928.993,53	44.457.133,80
2.2.09.01	PT APORTES DE CAPITAL	44.500.000,00	5.926.993,53	44.457.133,80	42.866,20	5.928.993,53	44.457.133,80	5.928.993,53	44.457.133,80	44.457.133,80	5.928.993,53	44.457.133,80
2.2.09.01.01	PT A INSTITUCIONES PUBLICAS	44.500.000,00	5.926.993,53	44.457.133,80	42.866,20	5.928.993,53	44.457.133,80	5.928.993,53	44.457.133,80	44.457.133,80	5.928.993,53	44.457.133,80
2.2.09.01.01.01	PI FONDO DE INVERSION MUNICIPAL.	10.500.000,00	1.443.888,89	10.272.222,25	27.777,75	15.068,45	34.184.911,55	15.068,45	4.483.104,64	34.184.911,55	4.483.104,64	34.184.911,55
2.2.09.01.01.02	PI 1% S/COPARTIC. FONDO DE INVERSION MUNICIPAL	34.200.000,00	4.483.104,64	34.184.911,55	15.068,45	0,00	0,00	0,00	0,00	0,00	0,00	0,00
2.2.09.02	PT PRESTAMOS	165.000,00	0,00	0,00	165.000,00	0,00	0,00	165.000,00	0,00	0,00	0,00	0,00
2.2.09.02.02	PT OTROS PRESTAMOS	165.000,00	0,00	0,00	165.000,00	0,00	0,00	165.000,00	0,00	0,00	0,00	0,00
2.2.09.02.02.01	PI PRESTAMOS A PERSONAL C/TRAMITES JUBILATORIOS	5.000,00	0,00	0,00	5.000,00	0,00	0,00	5.000,00	0,00	0,00	0,00	0,00
2.2.09.02.02.02	PI PRESTAMOS A PERSONAL MUNICIPAL	10.000,00	0,00	0,00	10.000,00	0,00	0,00	10.000,00	0,00	0,00	0,00	0,00
2.2.09.02.02.03	PI OTROS PRESTAMOS	10.000,00	0,00	0,00	10.000,00	0,00	0,00	10.000,00	0,00	0,00	0,00	0,00
2.2.09.02.02.04	PI PREST ENTE INTERC.GASOD. REG. RUTA 8	140.000,00	0,00	0,00	140.000,00	0,00	0,00	140.000,00	0,00	0,00	0,00	0,00
2.3	PT AMORTIZACION DE LA DEUDA	45.100.000,00	4.651.982,83	37.119.008,64	7.980.991,36	4.651.982,83	37.119.008,64	4.651.982,83	4.651.982,83	37.119.008,64	4.651.982,83	37.119.008,64
2.3.10	PT AMORTIZACION DE LA DEUDA	45.100.000,00	4.651.982,83	37.119.008,64	7.980.991,36	4.651.982,83	37.119.008,64	4.651.982,83	4.651.982,83	37.119.008,64	4.651.982,83	37.119.008,64
2.3.10.02	PT CON ORGANISMOS PROVINCIALES	15.100.000,00	1.220.742,15	12.300.492,35	3.799.507,65	1.220.742,15	12.300.492,35	1.220.742,15	1.220.742,15	12.300.492,35	1.220.742,15	12.300.492,35
2.3.10.02.01	PT POR PRESTAMOS DE OBRAS C/ ORGANISMOS PROVINCIALES	15.100.000,00	1.220.742,15	12.300.492,35	3.799.507,65	1.220.742,15	12.300.492,35	1.220.742,15	1.220.742,15	12.300.492,35	1.220.742,15	12.300.492,35
2.3.10.02.01.01	PI AMORT DE LA DEUDA I.P.V. FO.VICOR - PLAN FEDERAL	50.000,00	5.764,15	47.748,12	2.251,88	5.764,15	47.748,12	5.764,15	5.764,15	47.748,12	5.764,15	47.748,12
2.3.10.02.01.02	PI CONSOLIDACION DEUDA SUP.GOB.PROVINCIAL	50.000,00	0,00	0,00	50.000,00	0,00	0,00	50.000,00	0,00	0,00	0,00	0,00
2.3.10.02.01.03	PI FONDO PERMANENTE DE INVERSION-FDU	1.000.000,00	0,00	0,00	1.000.000,00	0,00	0,00	1.000.000,00	0,00	0,00	0,00	0,00
2.3.10.02.01.04	PI AMORTIZACION PLAN SEMILLA	15.000.000,00	1.214.978,00	12.252.744,23	2.747.255,77	1.214.978,00	12.252.744,23	1.214.978,00	1.214.978,00	12.252.744,23	1.214.978,00	12.252.744,23
2.3.10.04	PT CON OTROS ORGANISMOS	28.000.000,00	3.431.240,68	24.818.516,29	4.181.483,71	3.431.240,68	24.818.516,29	3.431.240,68	3.431.240,68	24.818.516,29	3.431.240,68	24.818.516,29
2.3.10.04.01	PI AMORTIZACION BANCOR CREDITO GAS	28.000.000,00	3.431.240,68	24.818.516,29	4.181.483,71	3.431.240,68	24.818.516,29	3.431.240,68	3.431.240,68	24.818.516,29	3.431.240,68	24.818.516,29
2.4	PI CREDITO REFUERZO DE PARTIDA	0,00	0,00	0,00	0,00	0,00	0,00	0,00	0,00	0,00	0,00	0,00
3	PT NO CLASIFICADOS	387.195.000,00	38.467.614,27	382.738.242,91	4.456.757,09	38.467.614,27	382.738.242,91	38.467.614,27	38.467.614,27	382.738.242,91	38.467.614,27	382.738.242,91
3.1	PT CUENTAS DE ORDEN	387.195.000,00	38.467.614,27	382.738.242,91	4.456.757,09	38.467.614,27	382.738.242,91	38.467.614,27	38.467.614,27	382.738.242,91	38.467.614,27	382.738.242,91
3.1.11	PT NO CLASIFICADAS	387.195.000,00	38.467.614,27	382.738.242,91	4.456.757,09	38.467.614,27	382.738.242,91	38.467.614,27	38.467.614,27	382.738.242,91	38.467.614,27	382.738.242,91
3.1.11.01	PT POR TRABAJOS PUBLICOS	25.000,00	0,00	0,00	25.000,00	0,00	0,00	25.000,00	0,00	0,00	0,00	0,00
3.1.11.01.01	PI FONDO DE REPARO	15.000,00	0,00	0,00	15.000,00	0,00	0,00	15.000,00	0,00	0,00	0,00	0,00
3.1.11.01.02	PI GARANTIA DE LICITACIONES	10.000,00	0,00	0,00	10.000,00	0,00	0,00	10.000,00	0,00	0,00	0,00	0,00
3.1.11.02	PT OTRAS CAUSAS	387.170.000,00	38.467.614,27	382.738.242,91	4.431.757,09	38.467.614,27	382.738.242,91	38.467.614,27	38.467.614,27	382.738.242,91	38.467.614,27	382.738.242,91
3.1.11.02.01	PI RETENCION 18% - APORTE PERSONAL	203.000.000,00	20.725.451,22	202.966.838,70	33.161,30	20.725.451,22	202.966.838,70	20.725.451,22	20.725.451,22	202.966.838,70	20.725.451,22	202.966.838,70
3.1.11.02.02	PI RETENCION A.P.R.O.S.S.	98.400.000,00	9.264.206,98	96.310.291,80	89.208,20	9.264.206,98	96.310.291,80	9.264.206,98	9.264.206,98	96.310.291,80	9.264.206,98	96.310.291,80
3.1.11.02.03	PI RETENCION SEGURO DE VIDA	3.000.000,00	196.081,20	2.833.309,69	716.650,31	196.081,20	2.833.309,69	196.081,20	196.081,20	2.833.309,69	196.081,20	2.833.309,69
3.1.11.02.04	PT OTRAS RETENCIONES	84.770.000,00	8.281.874,87	81.177.302,72	3.582.697,28	8.281.874,87	81.177.302,72	8.281.874,87	8.281.874,87	81.177.302,72	8.281.874,87	81.177.302,72
3.1.11.02.04.01	PI APORTE SINDICAL	15.600.000,00	1.009.138,43	12.879.442,64	2.720.557,36	1.009.138,43	12.879.442,64	1.009.138,43	1.009.138,43	12.879.442,64	1.009.138,43	12.879.442,64
3.1.11.02.04.02	PI ADELANTO DE SUELDOS	16.200.000,00	1.870.000,00	15.965.319,62	234.680,38	1.870.000,00	15.965.319,62	1.870.000,00	1.870.000,00	15.965.319,62	1.870.000,00	15.965.319,62
3.1.11.02.04.03	PI GASTOS JUDICIALES PROCURACION	70.000,00	0,00	0,00	70.000,00	0,00	0,00	70.000,00	0,00	0,00	0,00	0,00
3.1.11.02.04.04	PI IMPUESTO A LAS GANANCIAS	400.000,00	0,00	1.200,00	398.800,00	0,00	1.200,00	398.800,00	0,00	1.200,00	0,00	1.200,00
3.1.11.02.04.05	PI OTRAS RETENCIONES	52.500.000,00	5.402.735,44	52.331.340,46	168.659,54	5.402.735,44	52.331.340,46	168.659,54	5.402.735,44	52.331.340,46	168.659,54	52.284.534,01
3.1.11.02.04.06	PI CREDITO REFUERZO DE PARTIDAS	0,00	0,00	0,00	0,00	0,00	0,00	0,00	0,00	0,00	0,00	0,00



Municipalidad de Arias

Periodo: 01/11/2025 al 30/11/2025

EJECUCION PRESUPUESTARIA EGRESOS

Fecha Impresión: 03/12/2025

CUENTA	CONCEPTO	PRESUPUESTO AUTORIZADO	COMPROMETIDO EN PERIODO	COMPROMETIDO ACUMULADO	CREDITO DISPONIBLE	ORDENADO A PAGAR EN PER.	ORDENADO A PAGAR ACUM.	PAGADO EN PERIODO	PAGADO ACUMULADO
TOTAL		7.702.370.000,00	545.754.955,47	6.701.937.670,33	1.000.372.329,67	545.754.955,47	6.701.937.670,33	542.587.711,34	6.559.913.997,71