



**INFORME ESPECIAL DE CONTADOR PÚBLICO INDEPENDIENTE SOBRE
EJECUCION PRESUPUESTARIA - CUENTA GENERAL DEL EJERCICIO MAYO 2026
MUNICIPALIDAD DE ARIAS**

SEÑOR
INTENDENTE DE LA
MUNICIPALIDAD DE ARIAS
JAVIER DEFAGOT
Domicilio: SAN MARTIN 1097 - ARIAS -Pcia. Córdoba
C.U.I.T. 30-999066417
S / D

1. OBJETO DEL ENCARGO

He sido contratado por la MUNICIPALIDAD DE ARIAS para emitir un informe especial sobre LA EJECUCION PRESUPUESTARIA - CUENTA GENERAL DEL EJERCICIO MAYO 2026 (acumulado Enero- Mayo 2026) de acuerdo con lo requerido por EL DEPARTAMENTO EJECUTIVO MUNICIPAL. Dicha información ha sido firmada por mí para propósitos de identificación solamente, y en adelante, referida como "la Información objeto del encargo".

2. RESPONSABILIDAD DE LA MUNICIPALIDAD

La Secretaria de Gobierno y Economía es responsable de la preparación y presentación de la Información objeto del encargo de acuerdo con lo requerido por EL DEPARTAMENTO EJECUTIVO MUNICIPAL y del cumplimiento de lo dispuesto por la legislación vigente LEY ORGANICA MUNICIPAL 8102.-

3. RESPONSABILIDAD DEL CONTADOR PÚBLICO

Mi responsabilidad consiste en la emisión del presente informe especial, basado en mi tarea profesional, que se detalla en el párrafo siguiente, para verificar el cumplimiento con los requerimientos de la LEY ORGANICA MUNICIPAL 8102, en sus artículos 66ª a 77ª inclusive.- Soy independiente de la MUNICIPALIDAD DE ARIAS y he cumplido las demás responsabilidades de ética de conformidad con los requerimientos del Código de Ética del Consejo Profesional de Ciencias Económicas de Córdoba y de la Resolución Técnica N° 37 de la Federación Argentina de Consejos Profesionales de Ciencias Económicas (FACPCE).

4. TAREA PROFESIONAL

Mi tarea profesional fue desarrollada de conformidad con las normas sobre informes especiales establecidas en la sección VII.C de la segunda parte de la Resolución Técnica N° 37 de la Federación Argentina de Consejos Profesionales de Ciencias Económicas (en adelante, "RT 37"), aprobadas por el Consejo Profesional de Córdoba, y consistió en la aplicación de ciertos procedimientos necesarios para corroborar la información mencionada en el pto. 1. Objeto del Encargo. La RT37 exige que cumpla los requerimientos de ética, así como que planifique y ejecute la tarea de forma tal que me permita emitir el presente informe especial

En un encargo para emitir un informe especial, se aplica una serie de procedimientos y se limita a dar una manifestación de hallazgos derivados de la tarea, que son los resultados obtenidos de los procedimientos aplicados. Este servicio mejora la confiabilidad de la información objeto del trabajo, al estar acompañada por una manifestación profesional independiente que es diferente de la de los encargos de aseguramiento incluidos en los capítulos III, IV y V de la RT N° 37.

Los procedimientos detallados a continuación han sido aplicados sobre los registros y documentación que me fueron suministrados por la MUNICIPALIDAD DE ARIAS. Mi tarea se basó en la premisa que la información proporcionada es precisa, completa, legítima, libre de fraudes y otros actos ilegales, para lo cual he tenido en cuenta su apariencia y estructura formal.-

Los procedimientos realizados consistieron en:

- Cotejar en forma aleatoria los registros diarios de ingresos, sus importes, orígenes y destino de las imputaciones Acumulado Enero-Mayo 2026
- Cotejar en forma aleatoria las ordenes de compras, de pago desde la N-1 a N-1943 y pago total N° 1 al N° 1799, sus importes, documentación respaldatoria, aprobación Honorable Tribunal de Cuentas, destino de la imputación, firmas de responsables y autorizados Aprobadas Enero-Mayo 2026 - Imputadas y Pagadas Enero-Mayo 2026
- Cotejo ejecuciones presupuestarias mensuales de Ingresos y Egresos Acumulado Enero-Mayo 2026, con la documentación de los puntos a.) y b.)
- Cotejo ejecución de Ingresos y Egresos Consolidada a Mayo 2026
- Cotejo planillas generales de Disponibilidades mensuales Acumulado Enero-Mayo 2026 con la documentación de los puntos c.) y d.)
- Se revisaron las actas del H.T.C. donde se encontraron Ordenes de Pago observadas por errores formales y por documentación respaldatoria incompleta, las cuales una vez corregidas fueron aprobadas.-
- Cotejo de Decretos y Ordenanzas que atañen a esta Secretaria de Gobierno y Economía, atinente a la estructura contable y administrativa Acumulado Enero-Mayo 2026

Los procedimientos de revisión sobre los puntos a.) y b.) se hicieron en base a relevamiento aleatorio de la documentación y énfasis en aquellas que involucraban procesos de licitaciones, concursos de precios o compras directas e inversiones.-

Los procesos en cuanto a los puntos c.) y d.) se hizo sobre toda la documentación, con énfasis en partidas representativas y sobre los cuales son pilares de la administración municipal.-

Los procesos en cuanto a los puntos e.), f.) no fueron aleatorios, se cotejaron en su totalidad.

Cabe acotar que las partidas de las ejecuciones presupuestarias ejercicio a Mayo 2026 fueron compensadas por Decreto N° 136/2026 de acuerdo a la LEY ORGANICA MUNICIPAL.-



Ejecución Cuenta General del ejercicio MAYO 2026

Saldo liquido ejercicio 2025	\$	76.617.031,80
Ingresos Acumulados MAYO /2026	\$	3.728.093.698,08
Egresos comprometidos Acumul MAYO/2026	\$	3.937.421.878,25
Egresos pagados acumulado MAYO/2026	\$	3.756.945.628,57
Disponibilidades totales MAYO/2026	\$	47.765.101.31

5. MANIFESTACIÓN PROFESIONAL

Sobre la base del trabajo realizado, cuyo alcance se describe en los párrafos precedentes, informo que de las corroboraciones realizadas sobre la Información objeto del encargo, no surgieron hallazgos que afecten el cumplimiento por parte de la MUNICIPALIDAD, con los requerimientos de la LEY ORGANICA MUNICIPAL 8102 EN SUS ARTICULOS 66 A 77, como así tampoco no surgieron hallazgos que afecten la determinación de la Información objeto del encargo.

6. RESTRICCIÓN DE USO DEL INFORME ESPECIAL

Mi informe ha sido preparado para uso de la MUNICIPALIDAD DE ARIAS y para su presentación ante quien corresponda, por lo tanto, no asumo responsabilidad en el caso que sea utilizado, o se haga referencia a él o sea distribuido con otro propósito.

CORDOBA, 8 JUNIO 2026

JOSE RAFAEL RAMOS
CONTADOR PUBLICO - U.N.C.
M.P. N° 10-05688-0 - C.P.C.E. de CORDOBA

El Consejo Profesional de Ciencias Económicas de Córdoba, CERTIFICA que la firma que antecede concuerda con la que tiene registrada como correspondiente

B 00722691

a **RAMOS JOSE RAFAEL**
Inscripto en la matrícula de **CONTADOR PUBLICO** N° 10.05688.0
Comitente: **MUNICIPALIDAD DE ARIAS**

Fecha de cierre: ***** Intervención N° 16256
Activo: ***** Pasivo: *****
P. Neto: ***** Resultado: *****
Var. E.F.E.: *****

Oblea N° 2100120499
Lugar y fecha: **ARGUELLO** lunes, 08 de junio de 2026

CPCE CORDOBA
Firma registrada del profesional
Grta PAULA A. VALLVÉ
Referencia Técnica
C.P.C.E. - Córdoba

Sr. Profesional, de utilizar el dorso de la presente, recuerde dejar el espacio necesario para su legalización.



PLANILLA GENERAL DE DISPONIBILIDADES

Periodo: 01/05/2026 al 31/05/2026

DISPONIBILIDADES SEGUN BALANCE

I - Saldo liquido ejercicios anteriores.....	76.617.031,80
II - Recaudaciones percibidas acumuladas totales al 31/05/2026 según balance de ejecución presupuestaria.....	3.728.093.698,08
Subtotal	3.804.710.729,88
III - Erogaciones efectivamente pagadas acumuladas totales al 31/05/2026 según balance de ejecución presupuestaria..	3.756.945.628,57
Disponibilidades totales según balance al 31/05/2026.....	47.765.101,31

DISPONIBILIDADES SEGUN ARQUEOS DE CAJA Y VERIFICACION DE SALDOS BANCARIOS

I - DISPONIBILIDADES TOTALES (Caja y Bancos)

Saldo total cierre anterior (Caja y Bancos) al 30/04/2026	83.385.868,59
Saldo liquido ejercicios anteriores	0,00
Ingresos por todo concepto en el corriente período	615.595.028,06
Subtotal	698.980.896,65
Egresos por todo concepto en el corriente período	651.215.795,34
Saldo total de disponibilidades al 31/05/2026	47.765.101,31

II - COMPOSICION DEL SALDO ANTERIOR

SALDO CUENTAS CAJA:

ENTIDAD / BANCO	CUENTA	CONCEPTO	MONTO
MUNICIPALIDAD	0001	CAJA MUNICIPAL	549.324,46
MUNICIPALIDAD	1001	CHEQUES EN CARTERA	5.394.605,59
MUNICIPALIDAD	1002	CHEQUES RECHAZADOS	292.043,67
MUNICIPALIDAD	1003	EMPRESTITO MUNICIPAL	0,00
MUNICIPALIDAD	1004	RECAUDACION POSNET	94.434,93
MUNICIPALIDAD	2000	CUENTA ESPECIAL PAY PER TIC	8.661.308,33
MUNICIPALIDAD	3000	CUENTA ESPECIAL TACA TACA	19.592.445,74
Subtotal saldos cuentas caja			34.584.162,72

SALDO CUENTAS FONDO FIJO:

ENTIDAD / BANCO	CUENTA	CONCEPTO	MONTO
MUNICIPALIDAD	1	FONDO FIJO	9.585,05
Subtotal saldos cuentas fondos fijos			9.585,05

SALDO CUENTAS BANCARIAS:

ENTIDAD / BANCO	CUENTA	CONCEPTO	MONTO
NACION ARGENTINA	1180012829	CUENTA GENERAL	572.092,17
NACION ARGENTINA	1180019480	JUZGADO DE FALTAS	49.983,66
NACION ARGENTINA	1/0	PLAZO FIJO MUNICIPAL	0,00
PROVINCIA DE CORDOBA.	0025007909	MUNICIPALIDAD DE ARIAS- HABITAT	13.325,73
PROVINCIA DE CORDOBA.	250112/09	GAS NATURAL	149.871,67
PROVINCIA DE CORDOBA.	300011/03	PARQUE INDUSTRIAL	70.627,38
PROVINCIA DE CORDOBA.	300039/07	TRIBUNAL DE FALTAS - POLICIA CAMINERA	521.647,62
PROVINCIA DE CORDOBA.	5509/03	CUENTA GENERAL	-188.803.763,24
PROVINCIA DE CORDOBA.	934/02	JUZGADO DE FALTAS	-2.797.033,64
PROVINCIA DE CORDOBA.	962/05	PLAN NACER	1.394.602,19
PROVINCIA DE CORDOBA.	1/0	PLAZO FIJO MUNICIPAL	202.000.000,00
Subtotal saldos cuentas bancarias			13.171.353,54

SALDO TOTAL DE DISPONIBILIDADES AL 31/05/2026	47.765.101,31
--	----------------------

III - ANALISIS DEL MOVIMIENTO DE CUENTAS CAJA



PLANILLA GENERAL DE DISPONIBILIDADES

Fecha Impresión: 01/06/2026

Período: 01/05/2026 al 31/05/2026

Saldo cuentas caja cierre anterior al 30/04/2026	85.457.215,91			
Ingresos por todo concepto en el corriente período	615.595.028,06			
Total extracciones (excepto caja)	714.853.487,45			
		Subtotal		1.415.905.731,42
Egresos por todo concepto en el corriente período	651.215.795,34			
Total depósitos (excepto caja)	730.105.773,36			
		Subtotal		1.381.321.568,70
Saldo cuentas caja al 31/05/2026				34.584.162,72

IV - ANALISIS DEL MOVIMIENTO DE CUENTAS DE FONDO FIJO

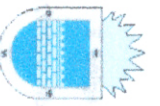
CUENTA	SALDO AL 30/04/2026	ENTRADAS	SALIDAS	SALDO AL 31/05/2026
MUNICIPALIDAD NRO.: 1 (MUNICIPALIDAD - 1 - FONDO F	9.585,05	0,00	0,00	9.585,05
TOTAL CUENTAS DE FONDO FIJO	9.585,05	0,00	0,00	9.585,05

V - ANALISIS DEL MOVIMIENTO DE CUENTAS BANCARIAS

CUENTA	SALDO AL 30/04/2026	DEPOSITOS	EXTRACCIONES	SALDO AL 31/05/2026
BANCO NACION ARGENTINA NRO.: 1180012829 (NACION ARGENTIN	-884.327,52	29.876.463,39	28.420.043,70	572.092,17
BANCO NACION ARGENTINA NRO.: 1180019480 (NACION ARGENTIN	77,97	50.000,00	94,31	49.983,66
BANCO NACION ARGENTINA NRO.: 1/0 (NACION ARGENTINA - 1/0	0,00	0,00	0,00	0,00
BANCO PROVINCIA DE CORDOBA. NRO.: 0025007909 (PROVINCIA	-67.556,27	100.000,00	19.118,00	13.325,73
BANCO PROVINCIA DE CORDOBA. NRO.: 250112/09 (PROVINCIA D	5.152.402,86	9.116.586,81	14.119.118,00	149.871,67
BANCO PROVINCIA DE CORDOBA. NRO.: 300011/03 (PROVINCIA D	89.745,38	0,00	19.118,00	70.627,38
BANCO PROVINCIA DE CORDOBA. NRO.: 300039/07 (PROVINCIA D	1.093.389,04	17.047.376,58	17.619.118,00	521.647,62
BANCO PROVINCIA DE CORDOBA. NRO.: 5509/03 (PROVINCIA DE	-248.152.596,53	671.460.328,24	612.111.494,95	-188.803.763,24
BANCO PROVINCIA DE CORDOBA. NRO.: 934/02 (PROVINCIA DE C	-2.625.787,49	2.355.018,34	2.526.264,49	-2.797.033,64
BANCO PROVINCIA DE CORDOBA. NRO.: 962/05 (PROVINCIA DE C	1.313.720,19	100.000,00	19.118,00	1.394.602,19
BANCO PROVINCIA DE CORDOBA. NRO.: 1/0 (PROVINCIA DE CORD	242.000.000,00	0,00	40.000.000,00	202.000.000,00
TOTAL CUENTAS BANCARIAS	-2.080.932,37	730.105.773,36	714.853.487,45	13.171.353,54

VI - CONCILIACIONES RESUMENES BANCARIOS

CUENTA	RESUMEN BANCARIO	DEPOSITOS NO CONCILIADOS	EXTRACCIONES NO CONTABILIZADAS	EXTRACCIONES NO CONCILIADAS	DEPOSITOS NO CONTABILIZADOS	SALDO LIBRO BANCO
BANCO NACION ARGENTINA NRO.: 1180012829 (NACION ARGENTIN	3.232.175,33	234.729,54	13.329,55	13.595,00	2.804.547,25	572.092,17
BANCO NACION ARGENTINA NRO.: 1180019480 (NACION ARGENTIN	39.020,90	0,00	10.962,76	0,00	0,00	49.983,66
BANCO NACION ARGENTINA NRO.: 1/0 (NACION ARGENTINA - 1/0	0,00	0,00	0,00	0,00	0,00	0,00
BANCO PROVINCIA DE CORDOBA. NRO.: 0025007909 (PROVINCIA	84.616,81	81.274,00	19.118,00	139.538,50	32.144,58	13.325,73
BANCO PROVINCIA DE CORDOBA. NRO.: 250112/09 (PROVINCIA D	127.669,93	38.858,66	19.335,00	0,00	35.992,72	149.871,67
BANCO PROVINCIA DE CORDOBA. NRO.: 300011/03 (PROVINCIA D	51.509,38	0,00	19.118,00	0,00	0,00	70.627,38
BANCO PROVINCIA DE CORDOBA. NRO.: 300039/07 (PROVINCIA D	489.913,82	0,00	36.033,80	4.300,00	0,00	521.647,62
BANCO PROVINCIA DE CORDOBA. NRO.: 5509/03 (PROVINCIA DE	44.778.161,68	2.592.245,38	1.243.199,02	218.143.529,27	19.273.840,05	-188.803.763,24
BANCO PROVINCIA DE CORDOBA. NRO.: 934/02 (PROVINCIA DE C	2.521.967,34	338.000,00	29.755,53	2.058.806,23	3.627.950,28	-2.797.033,64
BANCO PROVINCIA DE CORDOBA. NRO.: 962/05 (PROVINCIA DE C	97.834,97	1.275.880,37	20.886,85	0,00	0,00	1.394.602,19
BANCO PROVINCIA DE CORDOBA. NRO.: 1/0 (PROVINCIA DE CORD	0,00	197.000.000,00	5.000.000,00	0,00	0,00	202.000.000,00
TOTALES	51.422.870,16	201.560.987,95	6.411.739,31	220.359.769,00	25.864.474,88	13.171.353,54



Municipalidad de Arias

EJECUCION PRESUPUESTARIA INGRESOS

Fecha Impresión: 01/06/2026

Periodo: 01/05/2026 al 31/05/2026

CUENTA	CONCEPTO	PRESUPUESTADO	RECAUDADO EN PERIODO	RECAUDADO ACUMULADO	RECAUDADO EN MENOS	RECAUDADO EN MAS
1	PT INGRESOS CORRIENTES	10.845.336.000,00	551.993.313,10	3.364.914.720,64	7.503.887.175,80	23.485.896,44
1.1	PT INGRESOS DE JURISDICCION MUNICIPAL	4.189.882.000,00	201.736.448,84	1.722.060.928,49	2.485.622.746,43	17.801.674,92
1.1.1	PT INGRESOS TRIBUTARIOS (TASAS Y CONTRIBUCIONES)	2.425.017.000,00	111.097.091,24	862.316.554,71	1.562.700.445,29	0,00
1.1.1.01	PI CONTRIBUCIONES QUE INCIDEN SOBRE LOS INMUEBLES	355.000.000,00	9.597.850,76	188.444.956,11	166.555.043,89	0,00
1.1.1.02	PI CONTRIB. QUE INCIDEN S/ EL COMERCIO Y LA INDUSTRIA	589.050.000,00	43.893.171,99	184.018.647,17	405.031.352,83	0,00
1.1.1.03	PI CONTRIB. QUE INC. S/ ESPECTAC. Y DIVERSIONES PÚBLICAS	50.000,00	0,00	0,00	50.000,00	0,00
1.1.1.04	PI CONTRIB. QUE INC. S/ OCUP. Y COMERC. EN LA VIA PUBL.	20.000,00	0,00	0,00	20.000,00	0,00
1.1.1.05	PI INSPECCION SANITARIA ANIMAL (MATADERO)	20.000,00	0,00	0,00	20.000,00	0,00
1.1.1.06	PI CONT. POR PERMISO DE TRANSITO Y GUIA DE HACIENDA	5.000.000,00	160.852,00	662.155,00	4.337.845,00	0,00
1.1.1.07	PI DERECHOS DE INSP. Y CONSTRASTE DE PESAS Y MEDIDAS	20.000,00	0,00	0,00	20.000,00	0,00
1.1.1.08	PI CONTRIB. QUE INC. S/ LOS CEMENTERIOS (TRAS. SEPEL.)	50.000,00	0,00	0,00	50.000,00	0,00
1.1.1.09	PI CONTRIB. POR VALORES SORTEABLES CON PREMIOS	20.000,00	0,00	0,00	20.000,00	0,00
1.1.1.10	PI CONTRIB. QUE INCIDEN S/ PUBLICIDAD Y PROPAGANDA	1.000.000,00	0,00	0,00	1.000.000,00	0,00
1.1.1.11	PI CONTRIB. PISERV. RELAT. A CONST. DE OBRAS PRIVADAS	4.200.000,00	0,00	0,00	4.200.000,00	0,00
1.1.1.12	PI CONTRIB. POR INSP. RELAT. A CONST. DE OBRAS PRIVADAS	395.250.000,00	32.676.824,40	164.754.199,10	230.495.800,90	0,00
1.1.1.13	PI TASA CORRESPONDIENTE A RODADOS 2026	491.225.000,00	10.077.147,96	158.967.398,91	332.257.601,09	0,00
1.1.1.14	PI DERECHOS DE OFICINA	69.600.000,00	2.392.931,37	24.832.783,79	44.767.216,21	0,00
1.1.1.15	PI TASAS POR SERVICIOS DEL REGISTRO CIVIL	7.992.000,00	600.943,21	3.632.123,20	4.359.876,80	0,00
1.1.1.16	PI OCUPACION ESPACIO AÉREO	2.160.000,00	217.820,39	1.323.859,80	836.140,20	0,00
1.1.1.17	PI CONTRIB. POR INSP. Y VERIF. ANTENAS, TELEF. TV, ET	9.360.000,00	2.500.000,00	5.000.000,00	4.360.000,00	0,00
1.1.1.18	PI TRIBUTOS CORRESPONDIENTES A EJERCICIOS ANTERIORES	485.000.000,00	8.979.549,16	130.680.431,63	364.319.568,37	0,00
1.1.2	PT OTROS INGRESOS DE JURISDICCION MUNICIPAL	1.764.865.000,00	90.639.357,60	859.744.373,78	922.922.301,14	17.801.674,92
1.1.2.02	PT RENTAS QUE PRODUCE EL PATRIMONIO MUNICIPAL	1.259.265.000,00	56.852.440,79	562.568.657,28	714.498.017,64	17.801.674,92
1.1.2.02.01	PI CONCESSION NICHOS Y TERRENOS CEMENTERIO	5.000.000,00	0,00	261.000,00	4.739.000,00	0,00
1.1.2.02.02	PI TRABAJOS A TERCEROS	3.300.000,00	29.650,00	307.300,00	2.992.700,00	0,00
1.1.2.02.03	PI ALOJILER LOCALES TERMINAL DE OMNIBUS	400.000,00	0,00	0,00	400.000,00	0,00
1.1.2.02.04	PI SERVICIOS DE AMBULANCIA	20.000,00	0,00	0,00	20.000,00	0,00
1.1.2.02.05	PI INTERESES BANCARIOS	100.000.000,00	0,00	0,00	100.000.000,00	0,00
1.1.2.02.06	PI PLANTA DE RSU SAN FRANCISCO DE ASIS	10.000.000,00	0,00	0,00	10.000.000,00	0,00
1.1.2.02.07	PI CAMPO MUNICIPAL DE DEPORTES	250.000,00	0,00	9.000,00	241.000,00	0,00
1.1.2.02.08	PI CENTRO CULTURAL MUNICIPAL	20.000,00	0,00	0,00	20.000,00	0,00
1.1.2.02.09	PI SUMINISTRO AGUA POTABLE	243.000.000,00	22.901.627,74	116.545.646,98	126.454.353,02	0,00
1.1.2.02.10	PI SUBVENCIONES, DONACIONES Y LEGADOS	10.000,00	0,00	0,00	10.000,00	0,00
1.1.2.02.11	PI EVENTUALES E IMPREVISTOS	81.000.000,00	1.646.600,00	24.689.935,99	56.310.064,01	0,00
1.1.2.02.12	PI TASA CORRESPONDIENTE A RODADOS EJERC. ANT	226.800.000,00	10.677.593,36	100.693.730,92	126.106.269,08	0,00
1.1.2.02.13	PI PRODUCTO FIESTA DE CARNAVAL	350.000.000,00	230.000,00	174.235.664,40	175.764.335,60	0,00
1.1.2.02.14	PI PORCENTAJE MULTAS POLICIA CAMINERA	180.750.000,00	16.947.376,58	100.367.569,27	80.382.430,73	0,00
1.1.2.02.15	PI RECUPERO ASISTENCIA SALUD	45.900.000,00	3.692.657,80	15.057.134,80	30.842.865,20	0,00
1.1.2.02.16	PI CONVENIO MINISTERIO SALUD DE LA PCIA.	600.000,00	0,00	10.000.000,00	0,00	9.400.000,00
1.1.2.02.17	PI RECUPERO PROCOLECCIÓN	200.000,00	0,00	0,00	200.000,00	0,00
1.1.2.02.18	PI PRODUCTO RECOLECCION RESIDUOS PATÓGENOS	12.000.000,00	727.085,31	20.401.674,92	0,00	8.401.674,92
1.1.2.02.19	PI RECUPERO BENEFICIARIOS CASA DEL SUR	15.000,00	0,00	0,00	15.000,00	0,00
1.1.2.03	PI MULTAS	33.000.000,00	944.902,97	12.156.719,25	20.843.280,75	0,00

Transporte

Transporte

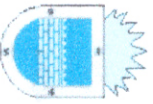
3.717.282.000,00

168.894.435,00

1.437.041.931,24

2.298.041.743,68

17.801.674,92



Municipalidad de Arias

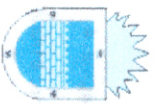
EJECUCION PRESUPUESTARIA INGRESOS

Periodo: 01/05/2026 al 31/05/2026

CUENTA	CONCEPTO	PRESUPUESTADO	RECAUDADO EN PERIODO	RECAUDADO ACUMULADO	RECAUDADO EN MENOS	RECAUDADO EN MAS
1.1.2.04	PT INGRESOS POR CONTRIBUCION DE MEJORAS	472.600.000,00	32.842.013,84	285.018.997,25	187.581.002,75	0,00
1.1.2.04.01	PI PAVIMENTO EJERCICIOS ANTERIORES	108.000.000,00	5.615.288,65	26.076.228,04	81.923.771,96	0,00
1.1.2.04.02	PI CORRON CUENTA Y PAVIMENTO	14.000.000,00	-20.098,20	-47.784,22	14.047.784,22	0,00
1.1.2.04.04	PI CORDON CUNETTA Y MEJORADO	50.000.000,00	3.051.484,16	14.920.981,63	35.079.018,37	0,00
1.1.2.04.05	PI AGUA CORRIENTE	30.600.000,00	1.384.229,87	14.487.036,47	16.102.963,53	0,00
1.1.2.04.06	PI GAS NATURAL	270.000.000,00	22.811.109,36	229.572.535,33	40.427.464,67	0,00
1.2	PT DE OTRAS JURISDICCIONES	6.655.454.000,00	350.256.864,26	1.642.853.792,15	5.018.284.429,37	5.664.221,52
1.2.1	PT PARTICIPACION IMPUESTOS PROVINCIALES Y NACIONALES	5.961.250.000,00	304.267.702,74	1.490.700.777,81	4.476.213.443,71	5.664.221,52
1.2.1.02	PI COPARTICIPACION IMPPOSITIVA AÑO 2026	4.579.500.000,00	236.495.827,97	1.039.236.917,38	3.540.263.082,62	0,00
1.2.1.03	PI COPARTICIPACION IMPPOSITIVA EJERCICIOS ANTERIORES	200.000.000,00	0,00	165.591.226,37	34.408.773,63	0,00
1.2.1.05	PI FO.FINDES - LEY 7850 Y MODIFICACIONES	1.093.000.000,00	65.332.766,76	214.273.765,71	878.726.234,29	0,00
1.2.1.06	PI FO.FINDES - AÑOS ANTERIORES	55.000.000,00	0,00	60.664.221,52	0,00	5.664.221,52
1.2.1.07	PI COPART - CONSENSO FISCAL	33.750.000,00	2.439.108,01	10.934.646,83	22.815.353,17	0,00
1.2.2	PT APORTES NO REINTEGRABLES	552.689.000,00	43.281.691,93	144.064.638,90	408.624.361,10	0,00
1.2.2.01	PI SUB Y SUBS.PCIALES Y NAC.P/OTRAS INSTITUCIONES	900.000,00	0,00	0,00	900.000,00	0,00
1.2.2.02	PI SUBVENCIONES Y SUBSIDIOS NACIONALES	1.000.000,00	0,00	0,00	1.000.000,00	0,00
1.2.2.03	PI SUBVENCION Y SUBSIDIOS PROVINCIALES	300.000.000,00	30.000.000,00	75.000.000,00	225.000.000,00	0,00
1.2.2.04	PI SUBS.PCIAL.PREFACCION ESCUELAS - FODEMEEP	118.339.000,00	6.771.103,93	27.128.837,20	91.210.162,80	0,00
1.2.2.05	PI SUBSIDIO PROPASA PARA AGUA	250.000,00	0,00	0,00	250.000,00	0,00
1.2.2.10	PI AUXILIARES DE LIMPIEZA	79.200.000,00	6.510.588,00	30.456.180,00	48.743.820,00	0,00
1.2.2.11	PI SUP GOB.PCIAL. - BOLETO ESTUDIANTIL	18.000.000,00	0,00	11.479.621,70	6.520.378,30	0,00
1.2.3	PT OTROS INGRESOS DE OTRAS JURISDICCIONES	35.000.000,00	0,00	0,00	35.000.000,00	0,00
1.2.3.02	PT FONDOS PROVINIENTES DE S.M.A.S.	105.515.000,00	2.707.469,59	8.088.375,44	97.426.624,56	0,00
1.2.3.02.01	PI ACCION SOCIAL	31.000.000,00	0,00	0,00	31.000.000,00	0,00
1.2.3.02.02	PI ANCIANIDAD	10.000,00	0,00	0,00	10.000,00	0,00
1.2.3.02.03	PI OTROS INGRESOS	500.000,00	0,00	0,00	500.000,00	0,00
1.2.3.02.04	PI AGENCIA CORDOBA SOLIDARIA	5.000,00	0,00	0,00	5.000,00	0,00
1.2.3.02.05	PI PLAN SALUD- PLAN SUMAR	25.000.000,00	0,00	0,00	25.000.000,00	0,00
1.2.3.02.06	PI PANCOR	40.000.000,00	2.707.469,59	8.088.375,44	31.911.624,56	0,00
1.2.4	PT APORTES REINTEGRABLES	9.000.000,00	0,00	0,00	9.000.000,00	0,00
1.2.4.01	PI SUPERIOR GOB DE LA NACION	36.000.000,00	0,00	0,00	36.000.000,00	0,00
1.2.4.02	PI GOBIERNO DE LA PCIA CBA	1.000.000,00	0,00	0,00	1.000.000,00	0,00
1.2.4.03	PI DE PARTICULARES E INSTITUCIONES	30.000.000,00	0,00	0,00	30.000.000,00	0,00
2	PT INGRESOS DE CAPITAL	5.000.000,00	0,00	0,00	5.000.000,00	0,00
2.1	PT USO DEL CREDITO	1.629.072.000,00	10.425.555,43	192.831.657,58	1.522.804.690,01	86.564.347,59
2.1.2	PT DE OTRAS INSTITUCIONES	963.010.000,00	0,00	0,00	963.010.000,00	0,00
2.1.2.01	PI DIRECC. DE VIVENDA PLAN PCIA Y NACION	15.000.000,00	0,00	0,00	15.000.000,00	0,00
2.1.2.02	PI FONDO DE INVERSION MUNICIPAL	8.000.000,00	0,00	0,00	8.000.000,00	0,00
2.1.2.05	PI EMPRESTITO PÚBLICO	10.000,00	0,00	0,00	10.000,00	0,00
2.1.2.06	PI -GOBIERNO DE LA PCIA CBA- FOCON	500.000.000,00	0,00	0,00	500.000.000,00	0,00

[Handwritten signature]

Transporte 11.378.346.000,00 551.993.313,10 3.364.914.720,64 8.036.897.175,80 23.465.896,44



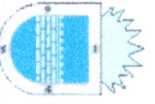
Municipalidad de Arias

EJECUCION PRESUPUESTARIA INGRESOS

Periodo: 01/05/2026 al 31/05/2026

Fecha Impresión: 01/06/2026

CUENTA	CONCEPTO	PRESUPUESTADO	RECAUDADO EN PERIODO	RECAUDADO ACUMULADO	RECAUDADO EN MENOS	RECAUDADO EN MAS
2.1.2.07	PI BANCOR - CREDITO GAS	30.000.000,00	0,00	0,00	30.000.000,00	0,00
2.1.2.08	PI OTROS CREDITOS	400.000.000,00	0,00	0,00	400.000.000,00	0,00
2.2	PT REEMBOLSO DE PRESTAMOS	180.130.000,00	8.661.155,43	103.978.195,78	140.119.185,08	63.967.380,86
2.2.2	PT DE OTROS PRESTAMOS	180.130.000,00	8.661.155,43	103.978.195,78	140.119.185,08	63.967.380,86
2.2.2.01	PI ADJUDICATORIOS PLAN FO.VI.COR. EX-E.P.A.M.	10.000,00	0,00	0,00	10.000,00	0,00
2.2.2.02	PI ADJUDICATORIOS PLAN FO.VI.COR. 32 VIVIENDAS	100.000,00	0,00	0,00	100.000,00	0,00
2.2.2.03	PI REEMBOLSO PRESTAMOS PERSONAL POR JUBILARSE	10.000,00	0,00	0,00	10.000,00	0,00
2.2.2.04	PI REEMBOLSO PRESTAMO PERSONAL MUNICIPAL	50.000.000,00	0,00	0,00	50.000.000,00	0,00
2.2.2.05	PI OTROS PRESTAMOS	10.000,00	0,00	0,00	0,00	0,00
2.2.2.06	PI REEMBOLSO VIVIENDAS MUNICIPALES	55.000.000,00	3.617.731,85	17.058.956,85	37.941.043,15	0,00
2.2.2.07	PI REEMBOLSO VIVIENDAS HABITAT	65.000.000,00	5.043.423,58	22.941.858,07	42.058.141,93	0,00
2.2.2.08	PI REEMBOLSO PLAN SEMILLA	10.000.000,00	0,00	0,00	10.000.000,00	0,00
2.3	PT VENTA DE BIENES PATRIMONIALES	49.430.000,00	1.764.400,00	12.236.430,00	37.193.570,00	0,00
2.3.1	PT BIENES MUEBLES	49.110.000,00	1.764.400,00	12.236.430,00	36.873.570,00	0,00
2.3.1.01	PI HERRAMIENTAS, MAQUINARIAS Y EQUIPOS	10.000,00	0,00	0,00	10.000,00	0,00
2.3.1.02	PI MUEBLES DE OFICINA, MÁQUINAS, MOBILAJES Y ARTEFAC.	10.000,00	0,00	0,00	10.000,00	0,00
2.3.1.03	PI MEDIOS DE TRANSPORTES, VEHICULOS, CAMIONES, ETC.	80.000,00	0,00	0,00	80.000,00	0,00
2.3.1.04	PI OTRAS CARNETS, ETC	41.000.000,00	1.764.400,00	9.869.000,00	31.131.000,00	0,00
2.3.1.05	PI VENTAS	10.000,00	0,00	0,00	10.000,00	0,00
2.3.1.06	PI VENTA DE ELEMENTOS PROD. POR RECICLADO RESIDUOS	8.000.000,00	0,00	2.367.430,00	5.632.570,00	0,00
2.3.2	PT BIENES INMUEBLES	320.000,00	0,00	0,00	320.000,00	0,00
2.3.2.01	PI TERRENOS	200.000,00	0,00	0,00	200.000,00	0,00
2.3.2.02	PI TERRENOS PARQUE INDUSTRIAL	100.000,00	0,00	0,00	100.000,00	0,00
2.3.2.04	PI EDIFICIOS	20.000,00	0,00	0,00	20.000,00	0,00
2.4	PT OTROS INGRESOS DE CAPITAL	436.502.000,00	0,00	76.617.031,80	382.481.934,93	22.596.966,73
2.4.1	PT APORTES DE CAPITAL NO REINTEGRABLE OTRAS JURISD	60.502.000,00	0,00	0,00	60.502.000,00	0,00
2.4.1.01	PI RED AGUA POTABLE PARA TODOS-NACION	5.500.000,00	0,00	0,00	5.500.000,00	0,00
2.4.1.02	PI PAVIMENTO NACION	1.000.000,00	0,00	0,00	1.000.000,00	0,00
2.4.1.03	PI PROYECTO VIVIENDAS NACION	500.000,00	0,00	0,00	500.000,00	0,00
2.4.1.04	PI PARQUE INDUSTRIAL	3.000.000,00	0,00	0,00	3.000.000,00	0,00
2.4.1.05	PI PAVIMENTO PROVINCIA	1.000.000,00	0,00	0,00	1.000.000,00	0,00
2.4.1.06	PI CORD. CUNETAS NACION	2.000.000,00	0,00	0,00	2.000.000,00	0,00
2.4.1.07	PI GAS NATURAL NACION	1.000.000,00	0,00	0,00	1.000.000,00	0,00
2.4.1.08	PI RECURSOS HIDRICOS NACION - CANALES	1.000.000,00	0,00	0,00	1.000.000,00	0,00
2.4.1.09	PT OBRA INFRAESTRUCTURA LOTEOS TERRENOS-NACION	41.000.000,00	0,00	0,00	41.000.000,00	0,00
2.4.1.09.01	PI PERS.BIENES Y SERV. INF LOTEO CURA BROCHERO	21.000.000,00	0,00	0,00	21.000.000,00	0,00
2.4.1.09.02	PI PERS.BIENES Y SERV. INF LOTEO SAN MIGUEL	20.000.000,00	0,00	0,00	20.000.000,00	0,00
2.4.1.10	PT OTROS INGRESOS REINTEGRABLES DE OTRAS JURISD.	2.000,00	0,00	0,00	2.000,00	0,00
2.4.1.10.01	PI SUPERIOR GOB DE LA NACION	1.000,00	0,00	0,00	1.000,00	0,00
2.4.1.10.02	PI GOBIERNO DE LA PCIA CBA	1.000,00	0,00	0,00	1.000,00	0,00
2.4.2	PT EXCEDENTES LIQUIDOS DE EJERCICIOS ANTERIORES	376.000.000,00	0,00	76.617.031,80	321.979.934,93	22.596.966,73
2.4.2.01	PI CAJA	36.000.000,00	0,00	58.596.966,73	0,00	0,00
2.4.2.02	PI BANCOS	160.000.000,00	0,00	18.020.065,07	141.979.934,93	0,00
Transporte		12.294.408.000,00	562.418.968,53	3.557.746.378,22	8.846.691.865,81	110.030.244,03

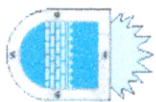


EJECUCION PRESUPUESTARIA INGRESOS

Periodo: 01/05/2026 al 31/05/2026

Fecha Impresión: 01/06/2026

CUENTA	CONCEPTO	PRESUPUESTADO	RECAUDADO EN PERIODO	RECAUDADO ACUMULADO	RECAUDADO EN MENOS	RECAUDADO EN MAS
2.4.2.03	PI PLAZO FIJO	180.000.000,00	0,00	0,00	180.000.000,00	0,00
3	PT NO CLASIFICADOS	623.610.000,00	53.176.159,53	246.964.351,66	376.645.648,34	0,00
3.1	PT CUENTAS DE ORDEN	623.610.000,00	53.176.159,53	246.964.351,66	376.645.648,34	0,00
3.1.1	PT POR TRABAJOS PUBLICOS	20.000,00	0,00	0,00	20.000,00	0,00
3.1.1.01	PI FONDO DE REPARO	10.000,00	0,00	0,00	10.000,00	0,00
3.1.1.02	PI GARANTIA DE LICITACION	10.000,00	0,00	0,00	10.000,00	0,00
3.1.2	PT OTRAS CAUSAS	623.590.000,00	53.176.159,53	246.964.351,66	376.625.648,34	0,00
3.1.2.01	PI RETENCION 18% APORTE PERSONAL	344.250.000,00	34.256.352,16	157.607.929,72	186.642.070,28	0,00
3.1.2.02	PI RETENCION APROXO	149.850.000,00	13.430.645,15	64.230.999,29	85.619.000,71	0,00
3.1.2.03	PI RETENCION SEGURO DE VIDA	3.240.000,00	316.503,80	1.578.061,20	1.661.938,80	0,00
3.1.2.04	PT OTRAS RETENCIONES	126.250.000,00	5.172.658,42	23.547.361,45	102.702.638,55	0,00
3.1.2.04.01	PI APORTE SINDICAL	20.250.000,00	1.255.639,32	5.781.201,39	14.468.798,61	0,00
3.1.2.04.02	PI ADELANTO DE SUELDO	22.275.000,00	2.478.335,54	10.644.430,39	11.630.569,61	0,00
3.1.2.04.03	PI INGRESOS JUDICIALES PROCURACION	300.000,00	0,00	0,00	300.000,00	0,00
3.1.2.04.04	PI OTRAS RETENCIONES	83.025.000,00	1.438.683,56	7.121.729,67	75.903.270,33	0,00
3.1.2.04.05	PI IMPUESTO A LAS GANANCIAS	400.000,00	0,00	0,00	400.000,00	0,00
TOTAL		13.098.018.000,00	615.595.028,06	3.804.710.729,88	9.403.337.514,15	110.030.244,03




Municipalidad de Arias

EJECUCION PRESUPUESTARIA EGRESOS

Fecha Impresión: 08/06/2026

Periodo : 01/05/2026 al 31/05/2026

CUENTA	CONCEPTO	PRESUPUESTO AUTORIZADO	COMPROMETIDO EN PERIODO	COMPROMETIDO ACUMULADO	CREDITO DISPONIBLE	ORDENADO A PAGAR EN PER.	ORDENADO A PAGAR ACUM.	PAGADO EN PERIODO	PAGADO ACUMULADO
1.1.01.01.02.06	PI RESPONSABILIDAD JERARQUICA	30.000.000,00	5.056.397,17	23.856.525,31	6.143.474,69	5.056.397,17	23.856.525,31	5.056.397,17	23.856.525,31
1.1.01.01.02.07	PI RIESGO E INSALUB. DE TAREAS	37.000.000,00	2.704.519,23	12.894.949,86	24.305.050,14	2.704.519,23	12.894.949,86	2.704.519,23	12.894.949,86
1.1.01.01.02.08	PI SUBROGANCIA	10.000,00	0,00	0,00	10.000,00	0,00	0,00	0,00	0,00
1.1.01.01.02.09	PI QUEBRANTO DE CAJA	7.000.000,00	481.254,75	1.942.077,32	5.057.922,68	481.254,75	1.942.077,32	481.254,75	1.942.077,32
1.1.01.01.02.10	PI OTROS SUPLEMENTOS	100.000.000,00	7.406.206,61	34.179.244,14	65.820.755,86	7.406.206,61	34.179.244,14	7.406.206,61	34.179.244,14
1.1.01.01.02.11	PI RESPONSABILIDAD TÉCNICA	51.000.000,00	3.285.910,83	15.702.153,17	35.297.846,83	3.285.910,83	15.702.153,17	3.285.910,83	15.702.153,17
1.1.01.01.02.12	PI PERMANENCIA EN EL CARGO	10.000,00	0,00	0,00	10.000,00	0,00	0,00	0,00	0,00
1.1.01.01.02.13	PI ASISTENCIA PERFECTA	10.000,00	0,00	0,00	10.000,00	0,00	0,00	0,00	0,00
1.1.01.01.03	PT SUELDO ANUAL COMPLEMENTARIO	162.000.000,00	0,00	0,00	162.000.000,00	0,00	0,00	0,00	0,00
1.1.01.01.03.01	PI AGUINALDO PERSONAL PERMANENTE	162.000.000,00	0,00	0,00	162.000.000,00	0,00	0,00	0,00	0,00
1.1.01.01.04	PT APOORTE PATRONAL JUBILATORIO	283.000.000,00	18.300.835,60	90.067.335,40	192.932.664,60	18.300.835,60	90.067.335,40	18.300.835,60	90.067.335,40
1.1.01.01.04.01	PI APOORTE 17% PERSONAL PERMANENTE	283.000.000,00	18.300.835,60	90.067.335,40	192.932.664,60	18.300.835,60	90.067.335,40	18.300.835,60	90.067.335,40
1.1.01.01.05	PT APOORTE PATRONAL PARA OBRAS SOCIALES	148.890.000,00	11.957.143,09	55.508.824,82	91.381.175,08	11.957.143,09	55.508.824,82	11.957.143,09	55.508.824,82
1.1.01.01.05.01	PI FONDO MEDICO ASISTENCIAL (APROSS PERS. PERM.)	55.890.000,00	5.147.110,02	21.638.992,28	34.251.007,72	5.147.110,02	21.638.992,28	5.147.110,02	21.638.992,28
1.1.01.01.05.02	PI SEGUROS PERSONAL PERMANENTE	91.000.000,00	6.810.033,07	33.869.832,64	57.130.167,36	6.810.033,07	33.869.832,64	6.810.033,07	33.869.832,64
1.1.01.01.06	PT SUPLENCIAS Y LICENCIAS	10.000,00	0,00	0,00	10.000,00	0,00	0,00	0,00	0,00
1.1.01.01.06.01	PI PARA PAGO DE SUPLENCIAS Y LICENCIAS	10.000,00	0,00	0,00	10.000,00	0,00	0,00	0,00	0,00
1.1.01.01.07	PT DEUDAS PERSONAL PERMANENTE	10.000,00	0,00	0,00	10.000,00	0,00	0,00	0,00	0,00
1.1.01.01.07.01	PI DEUDAS VARIAS	10.000,00	0,00	0,00	10.000,00	0,00	0,00	0,00	0,00
1.1.01.02	PT PERSONAL TEMPORARIO	529.960.000,00	36.910.254,23	182.485.312,07	346.504.687,83	36.910.254,23	182.485.312,07	36.910.254,23	182.485.312,07
1.1.01.02.01	PT RETRIBUCIONES	278.500.000,00	21.561.523,31	170.530.777,23	170.530.777,23	21.561.523,31	99.969.222,77	21.561.523,31	99.969.222,77
1.1.01.02.01.01	PI PERSONAL CONTRATADO	100.000.000,00	9.310.049,15	42.512.085,35	57.487.914,65	9.310.049,15	42.512.085,35	9.310.049,15	42.512.085,35
1.1.01.02.01.02	PI PERSONAL CONTRATADO (TRIBUNAL DE FALTAS)	8.500.000,00	0,00	0,00	8.500.000,00	0,00	0,00	0,00	0,00
1.1.01.02.01.03	PI PERSONAL JORNALIZADO	120.000.000,00	12.251.474,16	57.457.137,42	112.542.862,58	12.251.474,16	57.457.137,42	12.251.474,16	57.457.137,42
1.1.01.02.02	PT ADICIONALES Y SUPLEMENTOS VARIOS	14.000.000,00	2.002.006,45	9.315.359,09	4.684.640,91	2.002.006,45	9.315.359,09	2.002.006,45	9.315.359,09
1.1.01.02.02.01	PI OTROS SUPLEMENTOS	14.000.000,00	2.002.006,45	9.315.359,09	4.684.640,91	2.002.006,45	9.315.359,09	2.002.006,45	9.315.359,09
1.1.01.02.03	PT SUELDO ANUAL COMPLEMENTARIO	36.450.000,00	1.293.658,53	6.047.861,43	30.402.138,57	1.293.658,53	6.047.861,43	1.293.658,53	6.047.861,43
1.1.01.02.03.01	PI AGUINALDO PERSONAL TEMPORARIO	86.000.000,00	4.832.951,62	28.983.321,91	57.016.678,09	4.832.951,62	28.983.321,91	4.832.951,62	28.983.321,91
1.1.01.02.04	PT APOORTE PATRONAL JUBILATORIO	88.000.000,00	4.832.951,62	28.983.321,91	57.016.678,09	4.832.951,62	28.983.321,91	4.832.951,62	28.983.321,91
1.1.01.02.04.01	PI APOORTE 17% PERS. TEMP. EN TAREAS DE COM. Y MANT.	88.000.000,00	4.832.951,62	28.983.321,91	57.016.678,09	4.832.951,62	28.983.321,91	4.832.951,62	28.983.321,91
1.1.01.02.05	PT APOORTE PATRONAL PARA OBRAS SOCIALES	114.000.000,00	7.220.114,32	38.139.546,87	75.860.453,13	7.220.114,32	38.139.546,87	7.220.114,32	38.139.546,87
1.1.01.02.05.01	PI FONDO MEDICO ASISTENCIAL (APROSS PERS. TEMP.)	21.000.000,00	234.153,84	15.647.118,41	5.352.881,59	234.153,84	15.647.118,41	234.153,84	15.647.118,41
1.1.01.02.05.02	PI SEGUROS PERSONAL TEMPORARIO	93.000.000,00	6.985.960,48	32.786.665,28	69.213.334,72	6.985.960,48	32.786.665,28	6.985.960,48	32.786.665,28
1.1.01.02.06	PT DEUDAS PERSONAL TEMPORARIO	10.000,00	0,00	0,00	10.000,00	0,00	0,00	0,00	0,00
1.1.01.02.06.01	PI DEUDAS VARIAS	10.000,00	0,00	0,00	10.000,00	0,00	0,00	0,00	0,00
1.1.01.03	PI SALARIO FAMILIAR	40.000.000,00	2.600.189,00	15.228.009,00	24.771.991,00	2.600.189,00	15.228.009,00	2.600.189,00	15.228.009,00
1.1.01.04	PI SERVICIOS EXTRAORDINARIOS	150.000.000,00	10.169.143,89	38.664.870,43	110.335.129,57	10.169.143,89	38.664.870,43	10.169.143,89	38.664.870,43
1.1.01.05	PI ASISTENCIA SOCIAL AL PERSONAL	100.000,00	0,00	0,00	100.000,00	0,00	0,00	0,00	0,00
1.1.01.06	PI CRÉDITO ADICIONAL REFUERZO PARTIDAS	350.000.000,00	0,00	0,00	350.000.000,00	0,00	0,00	0,00	0,00
1.1.01.07	PI ASIGNACION NO REMUNERATIVA	130.410.000,00	9.535.954,10	48.150.865,17	84.259.144,83	9.535.954,10	48.150.865,17	9.535.954,10	48.150.865,17
1.1.02	PT BIENES DE CONSUMO	1.032.140.000,00	46.099.418,06	244.014.204,11	786.125.795,89	46.099.418,06	244.014.204,11	46.099.418,06	244.014.204,11
1.1.02.01	PI COMBUSTIBLES Y LUBRICANTES	284.382.000,00	19.026.555,63	96.397.162,99	187.984.837,01	19.026.555,63	96.397.162,99	19.026.555,63	96.397.162,99
1.1.02.02	PI ADQUISICION DE REPUESTOS EN GENERAL	107.226.000,00	3.548.030,52	20.920.403,58	86.305.596,42	3.548.030,52	20.920.403,58	3.548.030,52	20.920.403,58
1.1.02.03	PI ÚTILES, LIBROS, IMPRESOS Y PAPELERIA	9.324.000,00	513.000,00	2.404.860,00	6.919.140,00	513.000,00	2.404.860,00	513.000,00	2.404.860,00
	Transporte	3.354.172.000,00	225.158.536,98	1.079.089.373,11	2.773.112.626,89	225.158.536,98	1.079.089.373,11	225.158.536,98	1.079.089.373,11



Municipalidad de Arias

EJECUCION PRESUPUESTARIA EGRESOS

Fecha Impresión: 08/06/2026

Periodo: 01/05/2026 al 31/05/2026

CUESTA	CONCEPTO	PRESUPUESTO		COMPROMETIDO		CREDITO		ORDENADO A		ORDENADO A		PAGADO	
		AUTORIZADO	EN PERIODO	ACUMULADO	DISPONIBLE	PAGAR EN PER.	PAGAR ACUM.	EN PERIODO	PAGADO				
1.3.05.02.12	PI CREDITO ADICIONAL REFUERZO PARTIDAS	380.000.000,00	0,00	0,00	380.000.000,00	0,00	0,00	0,00	0,00	0,00	0,00	0,00	
1.3.05.02.13	PI BOLETO ESTUDIANTIL	18.000.000,00	0,00	11.479.621,63	6.520.378,37	0,00	11.479.621,63	0,00	11.479.621,63	0,00	11.479.621,63	0,00	
1.3.05.02.14	PI PAICOR	40.000.000,00	3.517.061,08	5.549.591,08	34.450.409,92	3.517.061,08	5.549.591,08	3.517.061,08	5.549.591,08	3.517.061,08	5.549.591,08	3.517.061,08	
1.3.05.02.15	PI ACCION SOCIAL	31.000.000,00	3.228.270,00	10.058.039,07	20.941.960,93	3.228.270,00	10.058.039,07	3.228.270,00	10.058.039,07	3.228.270,00	10.058.039,07	3.228.270,00	
2	PT EROGACIONES DE CAPITAL	2.181.475.000,00	128.573.356,17	846.854.684,00	1.334.620.316,00	128.573.356,17	846.854.684,00	128.573.356,17	846.854.684,00	128.573.356,17	846.854.684,00	128.573.356,17	
2.1	PT INVERSION FISICA	1.861.110.000,00	116.482.754,91	721.723.696,87	1.139.386.303,13	116.482.754,91	721.723.696,87	116.482.754,91	721.723.696,87	116.482.754,91	721.723.696,87	116.482.754,91	
2.1.07	PT BIENES DE CAPITAL	540.100.000,00	5.087.300,00	34.195.032,00	505.984.969,00	5.087.300,00	34.195.032,00	5.087.300,00	34.195.032,00	5.087.300,00	34.195.032,00	5.087.300,00	
2.1.07.01	PI MAQUINARIAS Y EQUIPOS	515.000.000,00	5.087.300,00	34.195.032,00	480.804.969,00	5.087.300,00	34.195.032,00	5.087.300,00	34.195.032,00	5.087.300,00	34.195.032,00	5.087.300,00	
2.1.07.02	PI MUEBLES Y EQUIPOS DE OFICINA	21.000.000,00	0,00	0,00	21.000.000,00	0,00	0,00	0,00	0,00	0,00	0,00	0,00	
2.1.07.03	PI MEDIOS DE TRANSPORTE	3.000.000,00	0,00	0,00	3.000.000,00	0,00	0,00	0,00	0,00	0,00	0,00	0,00	
2.1.07.07	PT TERRENOS	1.100.000,00	0,00	0,00	1.100.000,00	0,00	0,00	0,00	0,00	0,00	0,00	0,00	
2.1.07.07.01	PI TERRENOS PARA VIVIENDAS	100.000,00	0,00	0,00	100.000,00	0,00	0,00	0,00	0,00	0,00	0,00	0,00	
2.1.07.07.03	PI OTROS BIENES DE CAPITAL	1.000.000,00	0,00	0,00	1.000.000,00	0,00	0,00	0,00	0,00	0,00	0,00	0,00	
2.1.08	PT TRABAJOS PUBLICOS	1.321.010.000,00	111.405.454,91	687.528.664,87	633.481.335,13	111.405.454,91	687.528.664,87	111.405.454,91	687.528.664,87	111.405.454,91	687.528.664,87	111.405.454,91	
2.1.08.01	PT POR CUENTA DE LA MUNICIPALIDAD	1.321.010.000,00	111.405.454,91	687.528.664,87	633.481.335,13	111.405.454,91	687.528.664,87	111.405.454,91	687.528.664,87	111.405.454,91	687.528.664,87	111.405.454,91	
2.1.08.01.02	PT POR ADMINISTRACION	1.321.010.000,00	111.405.454,91	687.528.664,87	633.481.335,13	111.405.454,91	687.528.664,87	111.405.454,91	687.528.664,87	111.405.454,91	687.528.664,87	111.405.454,91	
2.1.08.01.02.01	PT CORDON CUNETTA Y MEJORADO	79.500.000,00	7.438.012,67	24.928.113,71	54.571.886,29	7.438.012,67	24.928.113,71	7.438.012,67	24.928.113,71	7.438.012,67	24.928.113,71	7.438.012,67	
2.1.08.01.02.01.01	PI PERS.BS Y SERV. - CORDON CUNETTA Y MEJORADO-MUNICIPAL	60.000.000,00	2.550.000,00	6.867.110,54	53.132.889,46	2.550.000,00	6.867.110,54	2.550.000,00	6.867.110,54	2.550.000,00	6.867.110,54	2.550.000,00	
2.1.08.01.02.01.02	PI BIENES - CORDON CUNETTA Y MEJORADO- MUNICIPAL	17.500.000,00	4.886.612,67	17.461.003,17	38.996,83	4.886.612,67	17.461.003,17	4.886.612,67	17.461.003,17	4.886.612,67	17.461.003,17	4.886.612,67	
2.1.08.01.02.01.03	PI PERS.BS Y SERV. - CORDON CUNETTA Y MEJORADO- NACION	1.000.000,00	0,00	600.000,00	400.000,00	0,00	600.000,00	0,00	600.000,00	0,00	600.000,00	0,00	
2.1.08.01.02.01.04	PT OBRA INFRAESTRUCTURA LOTEOS TERRENOS	1.000.000,00	0,00	0,00	1.000.000,00	0,00	0,00	0,00	0,00	0,00	0,00	0,00	
2.1.08.01.02.02.01	PI PERS.BS Y SERV INFRAESTRUCTURA LOTEADO CURA BROCHERO	48.000.000,00	0,00	47.580.700,00	20.419.300,00	0,00	47.580.700,00	0,00	47.580.700,00	0,00	47.580.700,00	0,00	
2.1.08.01.02.02.02	PI PERS.BS Y SERV. INFRAESTRUCTURA LOTEADO SAN MIGUEL	20.000.000,00	0,00	20.000.000,00	20.000.000,00	0,00	20.000.000,00	0,00	20.000.000,00	0,00	20.000.000,00	0,00	
2.1.08.01.02.03	PT RED DISTRIBUCION AGUA CORRIENTE	75.000.000,00	2.202.719,93	7.750.753,93	67.219.246,67	2.202.719,93	7.750.753,93	2.202.719,93	7.750.753,93	2.202.719,93	7.750.753,93	2.202.719,93	
2.1.08.01.02.03.01	PI BIENES Y SERV. - RED DISTRIBUCION AGUA CORRIENTE	25.000.000,00	152.000,00	2.102.953,00	22.897.047,00	152.000,00	2.102.953,00	152.000,00	2.102.953,00	152.000,00	2.102.953,00	152.000,00	
2.1.08.01.02.03.02	PI OBRAS DIVERSAS (PERSONAL, BIENES Y SERVICIOS)	50.000.000,00	2.050.719,93	5.647.800,93	44.322.199,67	2.050.719,93	5.647.800,93	2.050.719,93	5.647.800,93	2.050.719,93	5.647.800,93	2.050.719,93	
2.1.08.01.02.06	PT AMPLIACION Y REMODELACION ALUMBRADO PUBLICO	1.998.510.000,00	101.766.722,31	607.239.097,23	481.270.902,77	101.766.722,31	607.239.097,23	101.766.722,31	607.239.097,23	101.766.722,31	607.239.097,23	101.766.722,31	
2.1.08.01.02.06.01	PI AMPLIACION Y REMODELACION ALUMBRADO PUBLICO	40.000.000,00	8.658.679,08	8.658.679,08	4.658.679,08	8.658.679,08	8.658.679,08	8.658.679,08	8.658.679,08	8.658.679,08	8.658.679,08	8.658.679,08	
2.1.08.01.02.06.02	PI INFRAESTRUCTURA PARA PARQUE INDUSTRIAL	3.400.000,00	1.480.012,50	3.380.012,50	19.987,50	1.480.012,50	3.380.012,50	1.480.012,50	3.380.012,50	1.480.012,50	3.380.012,50	1.480.012,50	
2.1.08.01.02.06.04	PI PARQUIZACION Y MEJORADO PLAZAS Y PASEOS	5.000.000,00	1.430.440,00	2.343.360,00	2.656.640,00	1.430.440,00	2.343.360,00	1.430.440,00	2.343.360,00	1.430.440,00	2.343.360,00	1.430.440,00	
2.1.08.01.02.06.05	PI MANTENIMIENTO EDIFICIOS PUBLICOS	7.000.000,00	1.053.280,04	3.594.806,21	3.405.194,79	1.053.280,04	3.594.806,21	1.053.280,04	3.594.806,21	1.053.280,04	3.594.806,21	1.053.280,04	
2.1.08.01.02.06.06	PI GAS NATURAL	320.000.000,00	12.950.800,00	190.458.125,00	178.541.875,00	12.950.800,00	190.458.125,00	12.950.800,00	190.458.125,00	12.950.800,00	190.458.125,00	12.950.800,00	
2.1.08.01.02.06.07	PI AMPLIACION Y REMODELACION CEMENTERIO	1.000.000,00	0,00	4.000.000,00	4.000.000,00	0,00	4.000.000,00	0,00	4.000.000,00	0,00	4.000.000,00	0,00	
2.1.08.01.02.06.08	PI REFACCION ESCUELAS-FODEMEEP	105.600.000,00	2.529.315,50	31.937.776,32	73.662.223,68	2.529.315,50	31.937.776,32	2.529.315,50	31.937.776,32	2.529.315,50	31.937.776,32	2.529.315,50	
2.1.08.01.02.06.10	PI RED AGUA POTABLE-AGUA PARA TODO	5.590.000,00	0,00	0,00	5.590.000,00	0,00	0,00	0,00	0,00	0,00	0,00	0,00	
2.1.08.01.02.06.11	PI VIVIENDAS MUNICIPALES	62.000.000,00	0,00	62.000.000,00	61.371.916,68	0,00	62.000.000,00	0,00	62.000.000,00	0,00	62.000.000,00	0,00	
2.1.08.01.02.06.12	PI CISTERNA	1.000.000,00	0,00	1.000.000,00	1.000.000,00	0,00	1.000.000,00	0,00	1.000.000,00	0,00	1.000.000,00	0,00	
2.1.08.01.02.06.13	PI OTRAS OBRAS	362.000.000,00	73.654.996,19	361.374.713,77	625.286,23	73.654.996,19	361.374.713,77	73.654.996,19	361.374.713,77	73.654.996,19	361.374.713,77	73.654.996,19	
2.1.08.01.02.06.14	PI PROYECTO VIVIENDAS NACION	4.000.000,00	0,00	750.000,00	3.250.000,00	0,00	750.000,00	0,00	750.000,00	0,00	750.000,00	0,00	
2.1.08.01.02.06.15	PI PAVIMENTO NACION	1.000.000,00	0,00	0,00	1.000.000,00	0,00	0,00	0,00	0,00	0,00	0,00	0,00	
2.1.08.01.02.06.16	PI PAVIMENTO PROVINCIA	1.000.000,00	0,00	0,00	1.000.000,00	0,00	0,00	0,00	0,00	0,00	0,00	0,00	
2.1.08.01.02.06.17	PI GAS NATURAL NACION	1.000.000,00	0,00	0,00	1.000.000,00	0,00	0,00	0,00	0,00	0,00	0,00	0,00	
2.1.08.01.02.06.18	PI HABITAT	10.000,00	0,00	0,00	10.000,00	0,00	0,00	0,00	0,00	0,00	0,00	0,00	

Transporte

11.938.043.000,00

643.776.393,92

3.548.170.155,03


8.388.872.644,97

643.776.393,92

3.548.170.155,03

598.740.435,65

3.368.477.272,97



Municipalidad de Arias

EJECUCION PRESUPUESTARIA EGRESOS

Fecha Impresión: 08/06/2026

Periodo: 01/05/2026 al 31/05/2026

Cuenta	Concepto	Presupuesto		Comprometido		Credito Disponible		Ordenado a Pagar en Per.		Ordenado a Pagar Acum.		Pagado en Periodo		Pagado Acumulado	
		Autorizado	En Periodo	En Periodo	Acumulado	Disponible	Pagar en Per.	Pagar Acum.	En Periodo	Acumulado					
2.1.08.01.02.06.19	PI RECURSOS HIDRICOS- CANALES	1.000.000,00	0,00	0,00	0,00	1.000.000,00	0,00	0,00	0,00	0,00	0,00	0,00	0,00	0,00	
2.1.08.01.02.06.20	PI PLAN SEMILLA	10.000.000,00	0,00	113.544,03	9.886.455,97	0,00	0,00	113.544,03	0,00	113.544,03	0,00	0,00	113.544,03	0,00	
2.1.08.01.02.06.21	PI PUESTA VALOR PREDIO FERROCARRIL	94.000.000,00	0,00	4.000.000,00	90.000.000,00	0,00	0,00	4.000.000,00	0,00	4.000.000,00	0,00	0,00	4.000.000,00	0,00	
2.1.08.01.02.06.22	PI PUESTA EN VALOR CENTRO MUNICIPAL DE DEPORTES	20.000.000,00	0,00	0,00	20.000.000,00	0,00	0,00	0,00	0,00	0,00	0,00	0,00	0,00	0,00	
2.1.08.01.02.06.23	PI CENTRO PLAYA DE CAMIONES	1.000.000,00	0,00	0,00	1.000.000,00	0,00	0,00	0,00	0,00	0,00	0,00	0,00	0,00	0,00	
2.2	PT INVERSION FINANCIERA	45.465.000,00	6.772.539,88	33.429.505,25	12.035.494,75	11.870.494,75	0,00	0,00	0,00	0,00	0,00	0,00	0,00	0,00	
2.2.09	PT VALORES FINANCIEROS	45.465.000,00	6.772.539,88	33.429.505,25	12.035.494,75	11.870.494,75	0,00	0,00	0,00	0,00	0,00	0,00	0,00	0,00	
2.2.09.01	PT APORTES DE CAPITAL	45.300.000,00	6.772.539,88	33.429.505,25	11.870.494,75	0,00	0,00	0,00	0,00	0,00	0,00	0,00	0,00	0,00	
2.2.09.01.01	PI FONDO DE INVERSION PUBLICAS	45.300.000,00	6.772.539,88	33.429.505,25	11.870.494,75	0,00	0,00	0,00	0,00	0,00	0,00	0,00	0,00	0,00	
2.2.09.01.01.01	PI FONDO DE INVERSION MUNICIPAL	10.300.000,00	2.205.666,67	10.200.000,01	99.999,99	0,00	0,00	0,00	0,00	0,00	0,00	0,00	0,00	0,00	
2.2.09.01.01.02	PI 1% S/COPARTIC. FONDO DE INVERSION MUNICIPAL	35.000.000,00	4.565.873,21	23.229.505,24	11.770.494,76	0,00	0,00	0,00	0,00	0,00	0,00	0,00	0,00	0,00	
2.2.09.02	PT PRESTAMOS	165.000,00	0,00	0,00	165.000,00	0,00	0,00	0,00	0,00	0,00	0,00	0,00	0,00	0,00	
2.2.09.02.02	PT OTROS PRESTAMOS	165.000,00	0,00	0,00	165.000,00	0,00	0,00	0,00	0,00	0,00	0,00	0,00	0,00	0,00	
2.2.09.02.02.01	PI PRESTAMOS A PERSONAL C/ TRAMITES JUBILATORIOS	5.000,00	0,00	0,00	5.000,00	0,00	0,00	0,00	0,00	0,00	0,00	0,00	0,00	0,00	
2.2.09.02.02.02	PI PRESTAMOS A PERSONAL MUNICIPAL	10.000,00	0,00	0,00	10.000,00	0,00	0,00	0,00	0,00	0,00	0,00	0,00	0,00	0,00	
2.2.09.02.02.03	PI OTROS PRESTAMOS	10.000,00	0,00	0,00	10.000,00	0,00	0,00	0,00	0,00	0,00	0,00	0,00	0,00	0,00	
2.2.09.02.02.04	PI PREST ENTE INTERC. GASOD. REG. RUTA 8	140.000,00	0,00	0,00	140.000,00	0,00	0,00	0,00	0,00	0,00	0,00	0,00	0,00	0,00	
2.3	PT AMORTIZACION DE LA DEUDA	120.100.000,00	5.308.061,38	91.701.481,88	28.398.518,12	91.701.481,88	0,00	0,00	0,00	0,00	0,00	0,00	0,00	0,00	
2.3.10	PT AMORTIZACION DE LA DEUDA	120.100.000,00	5.308.061,38	91.701.481,88	28.398.518,12	91.701.481,88	0,00	0,00	0,00	0,00	0,00	0,00	0,00	0,00	
2.3.10.02	PT CON ORGANISMOS PROVINCIALES	19.100.000,00	1.402.988,84	7.014.944,24	12.085.055,76	7.014.944,24	0,00	0,00	0,00	0,00	0,00	0,00	0,00	0,00	
2.3.10.02.01	PI POR PRESTAMOS DE OBRAS C/ ORGANISMOS PROVINCIALES	19.100.000,00	1.402.988,84	7.014.944,24	12.085.055,76	7.014.944,24	0,00	0,00	0,00	0,00	0,00	0,00	0,00	0,00	
2.3.10.02.01.01	PI AMORT. DE LA DEUDA I.P.V. FO. VILCOR - PLAN FEDERAL	50.000,00	5.764,14	28.820,74	21.179,26	21.179,26	0,00	0,00	0,00	0,00	0,00	0,00	0,00	0,00	
2.3.10.02.01.02	PI CONSOLIDACION DEUDA SUP GOB. PROVINCIAL	50.000,00	0,00	0,00	50.000,00	0,00	0,00	0,00	0,00	0,00	0,00	0,00	0,00	0,00	
2.3.10.02.01.03	PI FONDO PERMANENTE DE INVERSION-FDU	1.000.000,00	0,00	0,00	1.000.000,00	0,00	0,00	0,00	0,00	0,00	0,00	0,00	0,00	0,00	
2.3.10.02.01.04	PI AMORTIZACION PLAN SEMILLA	18.000.000,00	1.387.224,70	6.986.123,50	11.013.876,50	11.013.876,50	0,00	0,00	0,00	0,00	0,00	0,00	0,00	0,00	
2.3.10.04	PT CON OTROS ORGANISMOS	161.000.000,00	3.905.072,54	84.686.537,64	16.313.462,36	84.686.537,64	0,00	0,00	0,00	0,00	0,00	0,00	0,00	0,00	
2.3.10.04.01	PI AMORTIZACION BANCOR CREDITO GAS	35.000.000,00	3.905.072,54	18.690.287,72	16.309.712,28	16.309.712,28	0,00	0,00	0,00	0,00	0,00	0,00	0,00	0,00	
2.3.10.04.02	PI AMORTIZACION OTROS BANCOS	60.000.000,00	0,00	65.986.249,92	3.750,08	65.986.249,92	0,00	0,00	0,00	0,00	0,00	0,00	0,00	0,00	
2.4	PI CREDITO REFUEZO DE PARTIDA	154.800.000,00	0,00	154.800.000,00	0,00	0,00	0,00	0,00	0,00	0,00	0,00	0,00	0,00	0,00	
3	PT NO CLASIFICADOS	713.610.000,00	52.585.757,43	260.007.192,06	453.602.807,94	260.007.192,06	0,00	0,00	0,00	0,00	0,00	0,00	0,00	0,00	
3.1	PT CUENTAS DE ORDEN	713.610.000,00	52.585.757,43	260.007.192,06	453.602.807,94	260.007.192,06	0,00	0,00	0,00	0,00	0,00	0,00	0,00	0,00	
3.1.11	PT NO CLASIFICADAS	713.610.000,00	52.585.757,43	260.007.192,06	453.602.807,94	260.007.192,06	0,00	0,00	0,00	0,00	0,00	0,00	0,00	0,00	
3.1.11.01	PT POR TRABAJOS PUBLICOS	20.000,00	0,00	0,00	20.000,00	0,00	0,00	0,00	0,00	0,00	0,00	0,00	0,00	0,00	
3.1.11.01.01	PI FONDO DE REPARO	18.000,00	0,00	0,00	18.000,00	0,00	0,00	0,00	0,00	0,00	0,00	0,00	0,00	0,00	
3.1.11.01.02	PI GARANTIA DE LICITACIONES	18.000,00	0,00	0,00	18.000,00	0,00	0,00	0,00	0,00	0,00	0,00	0,00	0,00	0,00	
3.1.11.02	PT OTRAS CAUSAS	713.590.000,00	52.585.757,43	260.007.192,06	453.582.807,94	260.007.192,06	0,00	0,00	0,00	0,00	0,00	0,00	0,00	0,00	
3.1.11.02.01	PI RETENCION 18% - APORTE PERSONAL	344.250.000,00	32.552.143,53	155.235.446,77	189.014.553,23	155.235.446,77	0,00	0,00	0,00	0,00	0,00	0,00	0,00	0,00	
3.1.11.02.02	PI RETENCION A.P.R.O.S.S.	149.850.000,00	14.761.456,67	70.764.213,07	79.085.786,93	70.764.213,07	0,00	0,00	0,00	0,00	0,00	0,00	0,00	0,00	
3.1.11.02.03	PI RETENCION SEGURO DE VIDA	3.240.000,00	0,00	726.926,75	2.513.073,25	726.926,75	0,00	0,00	0,00	0,00	0,00	0,00	0,00	0,00	
3.1.11.02.04	PT APORTES SINDICAL	216.250.000,00	5.252.155,23	33.260.605,47	182.989.394,53	33.260.605,47	0,00	0,00	0,00	0,00	0,00	0,00	0,00	0,00	
3.1.11.02.04.01	PI ADELANTO DE SUELDOS	20.250.000,00	1.189.942,53	5.980.688,75	14.269.311,25	5.980.688,75	0,00	0,00	0,00	0,00	0,00	0,00	0,00	0,00	
3.1.11.02.04.02	PI GASTOS JUDICIALES PROCURACION	22.275.000,00	2.624.595,76	13.824.169,55	8.450.330,45	13.824.169,55	0,00	0,00	0,00	0,00	0,00	0,00	0,00	0,00	
3.1.11.02.04.03	PI IMPUESTO A LAS GANANCIAS	300.000,00	0,00	0,00	300.000,00	0,00	0,00	0,00	0,00	0,00	0,00	0,00	0,00	0,00	
3.1.11.02.04.04	PI IMPUESTO A LAS GANANCIAS	400.000,00	0,00	0,00	400.000,00	0,00	0,00	0,00	0,00	0,00	0,00	0,00	0,00	0,00	

Transporte

12.924.993.090,00

706.994.135,67

3.923.966.131,08

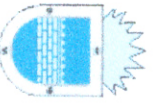
9.001.026.868,82

706.994.135,67

3.923.966.131,08

640.757.176,40

3.743.536.687,85



Municipalidad de Arias

EJECUCION PRESUPUESTARIA EGRESOS

Fecha Impresión: 08/06/2026

Página 7

Periodo: 01/05/2026 al 31/05/2026

CUENTA	CONCEPTO	PRESUPUESTO		COMROMETIDO		COMROMETIDO		CREDITO		ORDENADO A		ORDENADO A		PAGADO		PAGADO	
		AUTORIZADO	EN PERIODO	EN PERIODO	ACUMULADO	DISPONIBLE	PAGAR EN PER.	PAGAR ACUM.	EN PERIODO	ACUMULADO							
3.1.11.02.04.05	PI OTRAS RETENCIONES	83.023.000,00	1.428.616,94	13.455.747,17	68.589.252,83	1.428.616,94	13.455.747,17	1.428.616,94	13.408.940,72								
3.1.11.02.04.06	PI CREDITO REFUERZO DE PARTIDAS	90.000.000,00	0,00	0,00	90.000.000,00	0,00	0,00	0,00	0,00								
TOTAL		13.098.018.000,00	708.422.752,61	3.037.421.878,25	9.160.598.121,75	708.422.752,61	3.037.421.878,25	651.215.795,94	3.756.945.628,57								