



**INFORME ESPECIAL DE CONTADOR PÚBLICO INDEPENDIENTE SOBRE
EJECUCION PRESUPUESTARIA - CUENTA GENERAL DEL EJERCICIO MARZO 2025
MUNICIPALIDAD DE ARIAS**

SEÑOR
INTENDENTE DE LA
MUNICIPALIDAD DE ARIAS
JAVIER DEFAGOT
Domicilio: SAN MARTIN 1097 - ARIAS -Pcia. Córdoba
C.U.I.T. 30-999066417
S / D

1. OBJETO DEL ENCARGO

He sido contratado por la MUNICIPALIDAD DE ARIAS para emitir un informe especial sobre LA EJECUCION PRESUPUESTARIA - CUENTA GENERAL DEL EJERCICIO MARZO 2025 (acumulado Enero-Marzo 2025) de acuerdo con lo requerido por EL DEPARTAMENTO EJECUTIVO MUNICIPAL. Dicha información ha sido firmada por mí para propósitos de identificación solamente, y en adelante, referida como "la Información objeto del encargo".

2. RESPONSABILIDAD DE LA MUNICIPALIDAD

La Secretaria de Gobierno y Economía es responsable de la preparación y presentación de la Información objeto del encargo de acuerdo con lo requerido por EL DEPARTAMENTO EJECUTIVO MUNICIPAL y del cumplimiento de lo dispuesto por la legislación vigente LEY ORGANICA MUNICIPAL 8102.-

3. RESPONSABILIDAD DEL CONTADOR PÚBLICO

Mi responsabilidad consiste en la emisión del presente informe especial, basado en mi tarea profesional, que se detalla en el párrafo siguiente, para verificar el cumplimiento con los requerimientos de la LEY ORGANICA MUNICIPAL 8102, en sus artículos 66ª a 77ª inclusive.- Soy independiente de la MUNICIPALIDAD DE ARIAS y he cumplido las demás responsabilidades de ética de conformidad con los requerimientos del Código de Ética del Consejo Profesional de Ciencias Económicas de Córdoba y de la Resolución Técnica N° 37 de la Federación Argentina de Consejos Profesionales de Ciencias Económicas (FACPCE).

4. TAREA PROFESIONAL

Mi tarea profesional fue desarrollada de conformidad con las normas sobre informes especiales establecidas en la sección VII.C de la segunda parte de la Resolución Técnica N° 37 de la Federación Argentina de Consejos Profesionales de Ciencias Económicas (en adelante, "RT 37"), aprobadas por el Consejo Profesional de Córdoba, y consistió en la aplicación de ciertos procedimientos necesarios para corroborar la información mencionada en el pto. 1. Objeto del Encargo. La RT37 exige que cumpla los requerimientos de ética, así como que planifique y ejecute la tarea de forma tal que me permita emitir el presente informe especial

En un encargo para emitir un informe especial, se aplica una serie de procedimientos y se limita a dar una manifestación de hallazgos derivados de la tarea, que son los resultados obtenidos de los procedimientos aplicados. Este servicio mejora la confiabilidad de la información objeto del trabajo, al estar acompañada por una manifestación profesional independiente que es diferente de la de los encargos de aseguramiento incluidos en los capítulos III, IV y V de la RT N° 37.

Los procedimientos detallados a continuación han sido aplicados sobre los registros y documentación que me fueron suministrados por la MUNICIPALIDAD DE ARIAS. Mi tarea se basó en la premisa que la información proporcionada es precisa, completa, legítima, libre de fraudes y otros actos ilegales, para lo cual he tenido en cuenta su apariencia y estructura formal.-

Los procedimientos realizados consistieron en:

- Cotejar en forma aleatoria los registros diarios de ingresos, sus importes, orígenes y destino de las imputaciones Acumulado Enero-Marzo 2025
- Cotejar en forma aleatoria las ordenes de compras, de pago desde la N-1 a N-1485 y pago total N° 1 al N° 1384, sus importes, documentación respaldatoria, aprobación Honorable Tribunal de Cuentas, destino de la imputación, firmas de responsables y autorizados Aprobadas Enero-Marzo 2025 - Imputadas y Pagadas Enero -Marzo 2025
- Cotejo ejecuciones presupuestarias mensuales de Ingresos y Egresos Acumulado Enero-Marzo 2025, con la documentación de los puntos a.) y b.)
- Cotejo ejecución de Ingresos y Egresos Consolidada a Marzo 2025
- Cotejo planillas generales de Disponibilidades mensuales Acumulado Enero-Marzo 2025 con la documentación de los puntos c.) y d.)
- Se revisaron las actas del H.T.C. donde se encontraron Ordenes de Pago observadas por errores formales y por documentación respaldatoria incompleta, las cuales una vez corregidas fueron aprobadas.-
- Cotejo de Decretos y Ordenanzas que atañen a esta Secretaria de Gobierno y Economía, atinente a la estructura contable y administrativa Acumulado Enero-Marzo 2025

Los procedimientos de revisión sobre los puntos a.) y b.) se hicieron en base a relevamiento aleatorio de la documentación y énfasis en aquellas que involucraban procesos de licitaciones, concursos de precios o compras directas e inversiones.-

Los procesos en cuanto a los puntos c.) y d.) se hizo sobre toda la documentación, con énfasis en partidas representativas y sobre los cuales son pilares de la administración municipal.-

Los procesos en cuanto a los puntos e.), f.) no fueron aleatorios, se cotejaron en su totalidad. Cabe acotar que las partidas de las ejecuciones presupuestarias ejercicio a Marzo 2025 fueron compensadas por Decreto N° 93/2025 de acuerdo a la LEY ORGANICA MUNICIPAL.-



Ejecución Cuenta General del ejercicio MARZO 2025

Saldo liquido ejercicio 2024	\$ 146.063.310,49
Ingresos Acumulados MARZO/2025	\$ 1.471.430.051,45
Egresos comprometidos Acumul MARZO/2025	\$ 1.995.710.954,54
Egresos pagados acumulado MARZO/2025	\$ 1.873.331.058,43
Disponibilidades totales MARZO/2025	\$ 14.162.303,51

5. MANIFESTACIÓN PROFESIONAL

Sobre la base del trabajo realizado, cuyo alcance se describe en los párrafos precedentes, informo que de las corroboraciones realizadas sobre la Información objeto del encargo, no surgieron hallazgos que afecten el cumplimiento por parte de la MUNICIPALIDAD, con los requerimientos de la LEY ORGANICA MUNICIPAL 8102 EN SUS ARTICULOS 66 A 77, como así tampoco no surgieron hallazgos que afecten la determinación de la Información objeto del encargo.

6. RESTRICCIÓN DE USO DEL INFORME ESPECIAL

Mi informe ha sido preparado para uso de la MUNICIPALIDAD DE ARIAS y para su presentación ante quien corresponda, por lo tanto, no asumo responsabilidad en el caso que sea utilizado, o se haga referencia a él o sea distribuido con otro propósito.

CORDOBA, 14 DE ABRIL 2025

JOSE RAFAEL RAMOS
CONTADOR PUBLICO - U.N.C.
M.P. N° 10-05688-0 - C.P.C.E. de CORDOBA



El Consejo Profesional de Ciencias Económicas de Córdoba, CERTIFICA que la firma que antecede concuerda con la que tiene registrada como correspondiente

a **RAMOS JOSE RAFAEL** N° 10.05688.0
Inscripto en la matrícula de CONTADOR PUBLICO
Comitente: MUNICIPALIDAD DE ARIAS

Fecha de cierre: *****
Activo: *****
P. Neto: *****
Var. E.F.E.: *****
Intervención N° 15918
Pasivo: *****
Resultado: *****

Oblea N° 2100112867
Lugar y fecha: ARGUELLO martes, 15 de abril de 2025



10.05688.0 25/10/12



DR. SILVANO MERCOL
Gerencia Técnica
CPCE - Córdoba



PLANILLA GENERAL DE DISPONIBILIDADES

Período: 01/03/2025 al 31/03/2025

DISPONIBILIDADES SEGUN BALANCE

I - Saldo liquido ejercicios anteriores.....	146.063.310,49
II - Recaudaciones percibidas acumuladas totales al 31/03/2025 según balance de ejecución presupuestaria.....	1.741.430.051,45
Subtotal	1.887.493.361,94
III - Erogaciones efectivamente pagadas acumuladas totales al 31/03/2025 según balance de ejecución presupuestaria..	1.873.331.058,43
Disponibilidades totales según balance al 31/03/2025.....	14.162.303,51

DISPONIBILIDADES SEGUN ARQUEOS DE CAJA Y VERIFICACION DE SALDOS BANCARIOS

I - DISPONIBILIDADES TOTALES (Caja y Bancos)

Saldo total cierre anterior (Caja y Bancos) al 28/02/2025	10.587.755,10
Saldo liquido ejercicios anteriores	0,00
Ingresos por todo concepto en el corriente período	520.487.681,98
Subtotal	531.075.437,08
Egresos por todo concepto en el corriente período	516.913.133,57
Saldo total de disponibilidades al 31/03/2025	14.162.303,51

II - COMPOSICION DEL SALDO ANTERIOR

SALDO CUENTAS CAJA:

ENTIDAD / BANCO	CUENTA	CONCEPTO	MONTO
MUNICIPALIDAD	0001	CAJA MUNICIPAL	2.762.910,93
MUNICIPALIDAD	1001	CHEQUES EN CARTERA	40.566.424,34
MUNICIPALIDAD	1002	CHEQUES RECHAZADOS	992.043,67
MUNICIPALIDAD	1003	EMPRESTITO MUNICIPAL	0,00
MUNICIPALIDAD	1004	RECAUDACION POSNET	24.379.796,55
MUNICIPALIDAD	2000	CUENTA ESPECIAL PAY PER TIC	13.615.321,13
Subtotal saldos cuentas caja			82.316.496,62

SALDO CUENTAS FONDO FIJO:

ENTIDAD / BANCO	CUENTA	CONCEPTO	MONTO
MUNICIPALIDAD	1	FONDO FIJO	9.585,05
Subtotal saldos cuentas fondos fijos			9.585,05

SALDO CUENTAS BANCARIAS:

ENTIDAD / BANCO	CUENTA	CONCEPTO	MONTO
NACION ARGENTINA	1180012829	CUENTA GENERAL	-524.181,45
NACION ARGENTINA	1180019480	JUZGADO DE FALTAS	3.289,37
NACION ARGENTINA	1/0	PLAZO FIJO MUNICIPAL	0,00
PROVINCIA DE CORDOBA.	0025007909	MUNICIPALIDAD DE ARIAS- HABITAT	-36.434,47
PROVINCIA DE CORDOBA.	250112/09	GAS NATURAL	2.275.160,61
PROVINCIA DE CORDOBA.	300011/03	PARQUE INDUSTRIAL	53.209,02
PROVINCIA DE CORDOBA.	300039/07	TRIBUNAL DE FALTAS - POLICIA CAMINERA	1.063.125,41
PROVINCIA DE CORDOBA.	5509/03	CUENTA GENERAL	-80.812.400,81
PROVINCIA DE CORDOBA.	934/02	JUZGADO DE FALTAS	3.063.768,74
PROVINCIA DE CORDOBA.	962/05	PLAN NACER	1.750.685,42
PROVINCIA DE CORDOBA.	1/0	PLAZO FIJO MUNICIPAL	5.000.000,00
Subtotal saldos cuentas bancarias			-68.163.778,16

SALDO TOTAL DE DISPONIBILIDADES AL 31/03/2025	14.162.303,51
--	----------------------

III - ANALISIS DEL MOVIMIENTO DE CUENTAS CAJA

Saldo cuentas caja cierre anterior al 28/02/2025	61.294.568,76
--	---------------



PLANILLA GENERAL DE DISPONIBILIDADES

Período: 01/03/2025 al 31/03/2025

Ingresos por todo concepto en el corriente período	520.487.681,98		
Total extracciones (excepto caja)	659.626.933,00		
		Subtotal	1.241.409.183,74
Egresos por todo concepto en el corriente período	516.913.133,57		
Total depósitos (excepto caja)	642.179.553,55		
		Subtotal	1.159.092.687,12
Saldo cuentas caja al 31/03/2025			82.316.496,62

IV - ANALISIS DEL MOVIMIENTO DE CUENTAS DE FONDO FIJO


CUENTA	SALDO AL 28/02/2025	ENTRADAS	SALIDAS	SALDO AL 31/03/2025
MUNICIPALIDAD NRO.: 1 (MUNICIPALIDAD - 1 - FONDO F	9.585,05	0,00	0,00	9.585,05
TOTAL CUENTAS DE FONDO FIJO	9.585,05	0,00	0,00	9.585,05

V - ANALISIS DEL MOVIMIENTO DE CUENTAS BANCARIAS

CUENTA	SALDO AL 28/02/2025	DEPOSITOS	EXTRACCIONES	SALDO AL 31/03/2025
BANCO NACION ARGENTINA NRO.: 1180012829 (NACION ARGENTIN	7.219.283,13	19.516.491,00	27.259.955,58	-524.181,45
BANCO NACION ARGENTINA NRO.: 1180019480 (NACION ARGENTIN	3.289,37	0,00	0,00	3.289,37
BANCO NACION ARGENTINA NRO.: 1/0 (NACION ARGENTINA - 1/0	0,00	0,00	0,00	0,00
BANCO PROVINCIA DE CORDOBA. NRO.: 0025007909 (PROVINCIA	-19.736,47	0,00	16.698,00	-36.434,47
BANCO PROVINCIA DE CORDOBA. NRO.: 250112/09 (PROVINCIA D	1.346.704,80	945.371,61	16.915,80	2.275.160,61
BANCO PROVINCIA DE CORDOBA. NRO.: 300011/03 (PROVINCIA D	69.907,02	0,00	16.698,00	53.209,02
BANCO PROVINCIA DE CORDOBA. NRO.: 300039/07 (PROVINCIA D	1.080.041,21	0,00	16.915,80	1.063.125,41
BANCO PROVINCIA DE CORDOBA. NRO.: 5509/03 (PROVINCIA DE	-64.570.987,67	534.331.741,89	550.573.155,03	-80.812.400,81
BANCO PROVINCIA DE CORDOBA. NRO.: 934/02 (PROVINCIA DE C	-2.577.119,52	5.770.785,05	129.896,79	3.063.768,74
BANCO PROVINCIA DE CORDOBA. NRO.: 962/05 (PROVINCIA DE C	1.732.219,42	1.615.164,00	1.596.698,00	1.750.685,42
BANCO PROVINCIA DE CORDOBA. NRO.: 1/0 (PROVINCIA DE CORD	5.000.000,00	80.000.000,00	80.000.000,00	5.000.000,00
TOTAL CUENTAS BANCARIAS	-50.716.398,71	642.179.553,55	659.626.933,00	-68.163.778,16

VI - CONCILIACIONES RESUMENES BANCARIOS

CUENTA	RESUMEN BANCARIO	DEPOSITOS NO CONCILIADOS	EXTRACCIONES NO CONTABILIZADAS	EXTRACCIONES NO CONCILIADAS	DEPOSITOS NO CONTABILIZADOS	SALDO LIBRO BANCO
BANCO NACION ARGENTINA NRO.: 1180012829 (NACION ARGENTIN	2.024.274,56	583.650,21	0,80	21.752,25	3.110.354,77	-524.181,45
BANCO NACION ARGENTINA NRO.: 1180019480 (NACION ARGENTIN	3.289,37	0,00	0,00	0,00	0,00	3.289,37
BANCO NACION ARGENTINA NRO.: 1/0 (NACION ARGENTINA - 1/0	0,00	0,00	0,00	0,00	0,00	0,00
BANCO PROVINCIA DE CORDOBA. NRO.: 0025007909 (PROVINCIA	37.276,61	81.274,00	16.698,00	139.538,50	32.144,58	-36.434,47
BANCO PROVINCIA DE CORDOBA. NRO.: 250112/09 (PROVINCIA D	2.255.428,87	38.858,66	16.915,80	0,00	36.042,72	2.275.160,61
BANCO PROVINCIA DE CORDOBA. NRO.: 300011/03 (PROVINCIA D	36.511,02	0,00	16.698,00	0,00	0,00	53.209,02
BANCO PROVINCIA DE CORDOBA. NRO.: 300039/07 (PROVINCIA D	1.039.811,61	0,00	33.613,80	4.300,00	0,00	1.063.125,41
BANCO PROVINCIA DE CORDOBA. NRO.: 5509/03 (PROVINCIA DE	49.374.811,99	83.184,93	4.728.493,87	100.198.018,01	34.800.873,59	-80.812.400,81
BANCO PROVINCIA DE CORDOBA. NRO.: 934/02 (PROVINCIA DE C	7.538.860,69	148.500,00	94.418,32	2.058.806,23	2.659.204,04	3.063.768,74
BANCO PROVINCIA DE CORDOBA. NRO.: 962/05 (PROVINCIA DE C	1.732.218,20	0,00	18.467,22	0,00	0,00	1.750.685,42
BANCO PROVINCIA DE CORDOBA. NRO.: 1/0 (PROVINCIA DE CORD	0,00	0,00	5.000.000,00	0,00	0,00	5.000.000,00
TOTALES	64.036.482,92	935.467,80	9.925.305,81	102.422.414,99	40.638.619,70	-68.163.778,16




Municipalidad de Arias

EJECUCION PRESUPUESTARIA INGRESOS

Periodo: 01/03/2025 al 31/03/2025

Fecha Impresión: 08/04/2025

CUENTA	CONCEPTO	PRESUPUESTADO	RECAUDADO EN PERIODO	RECAUDADO ACUMULADO	RECAUDADO EN MENOS	RECAUDADO EN MAS
1	PT INGRESOS CORRIENTES	6.627.630.000,00	477.723.859,21	1.421.686.593,15	5.295.326.396,39	89.382.989,54
1.1	PT INGRESOS DE JURISDICCION MUNICIPAL	2.426.965.000,00	223.858.340,04	694.701.138,05	1.821.646.851,49	89.382.989,54
1.1.01	PT CONTRIBUCIONES TRIBUTARIAS (TASAS Y CONTRIBUCIONES)	1.543.800.000,00	139.668.521,61	348.497.164,64	1.195.302.835,36	0,00
1.1.02	PI CONTRIBUCIONES QUE INCIDEN SOBRE LOS INMUEBLES	200.000.000,00	49.091.462,48	103.760.271,93	96.239.728,07	0,00
1.1.03	PI CONTRIB. QUE INCIDEN S/EL COMERCIO Y LA INDUSTRIA	700.000.000,00	18.355.795,64	34.032.131,18	665.967.868,82	0,00
1.1.04	PI CONTRIB. QUE INC.S/OCCUP. Y COMERC. EN LA VIA PÚBL.	50.000,00	0,00	0,00	50.000,00	0,00
1.1.05	PI INSPECCION SANITARIA ANIMAL (MATADERO)	20.000,00	0,00	0,00	20.000,00	0,00
1.1.06	PI CONT. POR PERMISO DE TRANSITO Y GUIA DE HACIENDA	20.000,00	0,00	0,00	20.000,00	0,00
1.1.07	PI DERECHOS DE INSP. Y CONTRASTE DE PESAS Y MEDIDAS	3.000.000,00	83.916,00	343.545,00	2.656.455,00	0,00
1.1.08	PI CONTRIB. QUE INC. S/LOS CEMENTERIOS (TRAS SEPEL.)	20.000,00	0,00	0,00	20.000,00	0,00
1.1.09	PI CONTRIB. POR VALORES SORTEABLES CON PREMIOS	50.000,00	0,00	0,00	50.000,00	0,00
1.1.10	PI CONTRIB. QUE INCIDEN S/PUBLICIDAD Y PROPAGANDA	20.000,00	0,00	0,00	20.000,00	0,00
1.1.11	PI CONTRIB. PISERV.RELAT. A CONST. DE OBRAS PRIVADAS	1.000.000,00	0,00	0,00	1.000.000,00	0,00
1.1.12	PI CONTRIB. POR INSPECCION ELECTRICA Y MECANICA	2.000.000,00	0,00	761.246,64	1.238.753,36	0,00
1.1.13	PI TASA CORRESPONDIENTE A RODADOS 2025	140.000.000,00	16.972.295,80	47.886.446,16	92.113.553,84	0,00
1.1.14	PI DERECHOS DE OFICINA	350.000.000,00	42.719.128,61	84.656.039,68	285.343.960,32	0,00
1.1.15	PI TASAS POR SERVICIOS DEL REGISTRO CIVIL	25.000.000,00	4.682.949,70	12.306.163,27	12.683.836,73	0,00
1.1.16	PI OCUPACION ESPACIO AEREO	2.600.000,00	383.972,13	791.472,13	1.808.527,87	0,00
1.1.17	PI CONTRIB. POR INSP. Y VERIF. ANTENAS, TELEF. TV, ET	20.000,00	0,00	0,00	20.000,00	0,00
1.1.18	PI TRIBUTOS CORRESPONDIENTES A EJERCICIOS ANTERIORES	5.000.000,00	0,00	1.920.000,00	3.080.000,00	0,00
1.1.2	PT OTROS INGRESOS DE JURISDICCION MUNICIPAL	115.000.000,00	7.379.001,25	62.039.848,65	52.960.151,35	0,00
1.1.2.02	PT RENTAS QUE PRODUCE EL PATRIMONIO MUNICIPAL	883.165.000,00	84.189.818,43	346.203.973,41	626.344.016,13	89.382.989,54
1.1.2.02.01	PI CONCESION NICHOS Y TERRENOS CEMENTERIO	679.165.000,00	76.564.202,76	318.771.671,50	449.776.318,04	89.382.989,54
1.1.2.02.02	PI TRABAJOS A TERCEROS	5.000.000,00	5.800,00	11.600,00	4.988.400,00	0,00
1.1.2.02.03	PI ALQUILER LOCALES TERMINAL DE OMNIBUS	600.000,00	101.100,00	525.350,00	74.650,00	0,00
1.1.2.02.04	PI SERVICIOS DE AMBULANCIA	400.000,00	0,00	0,00	400.000,00	0,00
1.1.2.02.05	PI INTERESES BANCARIOS	20.000,00	0,00	0,00	20.000,00	0,00
1.1.2.02.06	PI PLANTA DE RSU SAN FRANCISCO DE ASIS	200.000.000,00	0,00	12.800.000,00	187.200.000,00	0,00
1.1.2.02.07	PI CAMPO MUNICIPAL DE DEPORTES	50.000,00	0,00	0,00	50.000,00	0,00
1.1.2.02.08	PI CENTRO CULTURAL MUNICIPAL	250.000,00	0,00	0,00	250.000,00	0,00
1.1.2.02.09	PI SUMINISTRO AGUA POTABLE	20.000,00	0,00	0,00	20.000,00	0,00
1.1.2.02.10	PI SUBVENCIONES, DONACIONES Y LEGADOS	80.000.000,00	8.743.679,61	26.930.393,92	53.069.606,08	0,00
1.1.2.02.11	PI EVENTUALES E IMPREVISTOS	10.000,00	0,00	0,00	10.000,00	0,00
1.1.2.02.12	PI TASA CORRESPONDIENTE A RODADOS EJERC. ANT	81.000.000,00	1.485.056,31	15.086.846,98	65.913.153,02	0,00
1.1.2.02.13	PI PRODUCTO FIESTA DE CARNAVAL	90.000.000,00	11.406.455,38	32.880.594,66	57.119.405,34	0,00
1.1.2.02.14	PI PORCENTAJE MULTAS POLICIA CAMINERA	120.000.000,00	52.072.528,74	209.382.989,54	0,00	89.382.989,54
1.1.2.02.15	PI RECUPERO ASISTENCIA SALUD	68.000.000,00	0,00	13.741.602,02	54.258.397,98	0,00
1.1.2.02.16	PI CONVENIO MINISTERIO SALUD DE LA PCIA.	21.000.000,00	2.314.307,49	6.348.438,49	14.651.561,51	0,00
1.1.2.02.17	PI RECUPERO PROCURACION	600.000,00	0,00	0,00	600.000,00	0,00
1.1.2.02.18	PI PRODUCCION RECOLECCION RESIDUOS PATOGENOS	200.000,00	0,00	0,00	200.000,00	0,00
1.1.2.02.19	PI RECUPERO BENEFICIARIOS CASA DEL SUR	12.000.000,00	435.275,23	1.063.855,89	10.936.144,11	0,00
1.1.2.03	PI MULTAS	15.000,00	0,00	0,00	15.000,00	0,00
		10.000.000,00	1.069.113,86	3.345.658,39	6.654.341,61	0,00



Municipalidad de Arias


EJECUCION PRESUPUESTARIA INGRESOS

Periodo: 01/03/2025 al 31/03/2025

Página 2
Fecha Impresión: 08/04/2025

CUENTA	CONCEPTO	PRESUPUESTADO	RECAUDADO EN PERIODO	RECAUDADO ACUMULADO	RECAUDADO EN MENOS	RECAUDADO EN MAS
1.1.2.04	PT INGRESOS POR CONTRIBUCION DE MEJORAS	194.000.000,00	6.556.501,81	24.086.643,52	169.913.356,48	0,00
1.1.2.04.01	PI PAVIMENTO EJERCICIOS ANTERIORES	50.000.000,00	3.169.286,36	7.285.226,43	42.714.773,57	0,00
1.1.2.04.02	PI CORDON CUENTA Y PAVIMENTO	14.000.000,00	0,00	0,00	14.000.000,00	0,00
1.1.2.04.04	PI CORDON CUENTA Y MEJORADO	50.000.000,00	1.284.221,04	5.877.935,35	44.122.064,65	0,00
1.1.2.04.05	PI AGUA CORRIENTE	10.000.000,00	1.157.622,80	5.214.942,66	4.785.057,34	0,00
1.1.2.04.06	PI GAS NATURAL	70.000.000,00	945.371,61	5.708.539,08	64.291.460,92	0,00
1.2	PT DE OTRAS JURISDICCIONES	4.200.665.000,00	253.865.519,17	726.985.455,10	3.473.679.544,90	0,00
1.2.1	PT PARTICIPACION IMPUESTOS PROVINCIALES Y NACIONALES	3.925.000.000,00	240.203.425,91	658.630.507,33	3.266.369.492,67	0,00
1.2.1.02	PI COPARTICIPACION IMPPOSITIVA AÑO 2025	3.000.000.000,00	195.133.952,17	476.317.563,61	2.523.682.436,39	0,00
1.2.1.03	PI COPARTICIPACION IMPPOSITIVA EJERCICIOS ANTERIORES	200.000.000,00	0,00	63.203.577,78	136.796.422,22	0,00
1.2.1.05	PI FO.FIN.DES. - LEY 7850 Y MODIFICACIONES	650.000.000,00	43.610.168,38	103.770.098,52	546.229.901,48	0,00
1.2.1.06	PI FO.FIN.DES. - AÑOS ANTERIORES	55.000.000,00	0,00	11.003.998,43	43.996.001,57	0,00
1.2.1.07	PI COPART. CONSENSO FISCAL	20.000.000,00	1.459.305,36	4.335.268,99	15.664.731,01	0,00
1.2.2	PT APORTES NO REINTEGRABLES	154.150.000,00	10.105.846,91	63.116.861,42	91.033.138,58	0,00
1.2.2.01	PI SUB. Y SUBS.PCIALES. Y NAC.PI.OTRAS INSTITUCIONES	900.000,00	0,00	0,00	900.000,00	0,00
1.2.2.02	PI SUBVENCIONES Y SUBSIDIOS NACIONALES	1.000.000,00	0,00	0,00	1.000.000,00	0,00
1.2.2.03	PI SUBVENCION Y SUBSIDIOS PROVINCIALES	30.000.000,00	0,00	30.000.000,00	0,00	0,00
1.2.2.04	PI SUBS.PCIAL.PREFACCION ESCUELAS- FODEMEEP	50.000.000,00	5.795.038,91	20.218.221,64	29.781.778,36	0,00
1.2.2.05	PI SUBSIDIO PROPASA PARA AGUA	250.000,00	0,00	0,00	250.000,00	0,00
1.2.2.09	PI AUXILIARES DE LIMPIEZA	40.000.000,00	4.310.808,00	11.052.936,00	28.947.064,00	0,00
1.2.2.10	PI SUP GOB.PCIAL. - BOLETO ESTUDIANTIL	12.000.000,00	0,00	1.845.703,78	10.154.296,22	0,00
1.2.2.11	PI FOMMEP	20.000.000,00	0,00	0,00	20.000.000,00	0,00
1.2.3	PT OTROS INGRESOS DE OTRAS JURISDICCIONES	85.515.000,00	3.556.246,35	5.238.086,35	80.276.913,65	0,00
1.2.3.02	PT FONDOS PROVINIENTES DE S.M.A.S.	76.515.000,00	3.556.246,35	5.238.086,35	71.276.913,65	0,00
1.2.3.02.01	PI ACCION SOCIAL	31.000.000,00	0,00	0,00	31.000.000,00	0,00
1.2.3.02.02	PI ANCIANIDAD	10.000,00	0,00	0,00	10.000,00	0,00
1.2.3.02.03	PI OTROS INGRESOS	500.000,00	0,00	0,00	500.000,00	0,00
1.2.3.02.04	PI AGENCIA CORDOBA SOLIDARIA	15.000.000,00	1.615.164,00	3.297.004,00	11.702.996,00	0,00
1.2.3.02.05	PI PLAN SALUD- PLAN SUMAR	30.000.000,00	1.941.082,35	1.941.082,35	28.058.917,65	0,00
1.2.3.02.06	PI PAICOR	9.000.000,00	0,00	0,00	9.000.000,00	0,00
1.2.3.03	PI FONDO EDUCATIVO	36.000.000,00	0,00	0,00	36.000.000,00	0,00
1.2.4	PT APORTES REINTEGRABLES	1.000.000,00	0,00	0,00	1.000.000,00	0,00
1.2.4.01	PI SUPERIOR GOB DE LA NACION	30.000.000,00	0,00	0,00	30.000.000,00	0,00
1.2.4.02	PI GOBIERNO DE LA PCIA CBA	30.000.000,00	0,00	0,00	30.000.000,00	0,00
1.2.4.03	PI DE PARTICULARES E INSTIUCIONES	5.000.000,00	0,00	0,00	5.000.000,00	0,00
2	PT INGRESOS DE CAPITAL	759.110.000,00	7.466.498,25	368.415.541,43	403.693.901,02	12.909.442,45
2.1	PT USO DEL CREDITO	263.010.000,00	0,00	200.000.000,00	63.010.000,00	0,00
2.1.2	PT DE OTRAS INSTITUCIONES	263.010.000,00	0,00	200.000.000,00	63.010.000,00	0,00
2.1.2.01	PI DIRECC. DE VIVIENDA PLAN PCIA Y NACION	15.000.000,00	0,00	0,00	15.000.000,00	0,00
2.1.2.02	PI FONDO DE INVERSION MUNICIPAL	8.000.000,00	0,00	0,00	8.000.000,00	0,00
2.1.2.04	PI EMPRESTITO PUBLICO	10.000,00	0,00	0,00	10.000,00	0,00
2.1.2.05	PI SUPERIOR GOB DE LA NACION	10.000.000,00	0,00	0,00	10.000.000,00	0,00
2.1.2.06	PI -GOBIERNO DE LA PCIA CBA- FOCOON	200.000.000,00	0,00	200.000.000,00	0,00	0,00

Transporte 6.860.640.000,00 477.723.859,21 1.621.686.593,15 5.328.336.396,39 89.382.989,54



Municipalidad de Arias

Página 3

EJECUCION PRESUPUESTARIA INGRESOS

Fecha Impresión: 08/04/2025

Periodo: 01/03/2025 al 31/03/2025

CUENTA	CONCEPTO	PRESUPUESTADO	RECAUDADO EN PERIODO	RECAUDADO ACUMULADO	RECAUDADO EN MENOS	RECAUDADO EN MAS
2.1.2.07	PI BANCOR - CREDITO GAS	30.000.000,00	0,00	0,00	30.000.000,00	0,00
2.2	PT REEMBOLSO DE PRESTAMOS	29.148.000,00	5.660.323,25	16.519.095,94	13.366.965,13	738.061,07
2.2.2	PT DE OTROS PRESTAMOS	29.148.000,00	5.660.323,25	16.519.095,94	13.366.965,13	738.061,07
2.2.2.01	PI ADJUDICATORIOS PLAN FO.VI.COR. EX-E.P.A.M.	10.000,00	0,00	0,00	10.000,00	0,00
2.2.2.02	PI ADJUDICATORIOS PLAN FO.VI.COR. 32 VIVIENDAS	100.000,00	0,00	0,00	100.000,00	0,00
2.2.2.03	PI REEMBOLSO PRESTAMO PERSONAL POR JUBILARSE	10.000,00	0,00	0,00	10.000,00	0,00
2.2.2.04	PI REEMBOLSO PRESTAMO PERSONAL MUNICIPAL	18.000,00	0,00	0,00	18.000,00	0,00
2.2.2.05	PI OTROS PRESTAMOS	10.000,00	0,00	0,00	10.000,00	0,00
2.2.2.06	PI REEMBOLSO VIVIENDAS MUNICIPALES	7.000.000,00	2.182.072,14	7.738.061,07	0,00	738.061,07
2.2.2.07	PI REEMBOLSO VIVIENDAS HABITAT	12.000.000,00	3.478.251,11	8.781.034,87	3.218.965,13	0,00
2.2.2.08	PI REEMBOLSO PLAN SEMILLA	10.000.000,00	0,00	0,00	10.000.000,00	0,00
2.3	PT VENTA DE BIENES PATRIMONIALES	30.450.000,00	1.806.175,00	5.833.135,00	24.616.865,00	0,00
2.3.1	PT BIENES MUEBLES	30.110.000,00	1.806.175,00	5.833.135,00	24.276.865,00	0,00
2.3.1.01	PI HERRAMIENTAS, MAQUINARIAS Y EQUIPOS	10.000,00	0,00	0,00	10.000,00	0,00
2.3.1.02	PI MUEBLES DE OFICINA, MAQUINAS, MOBILIARES Y ARTEFAC.	10.000,00	0,00	0,00	10.000,00	0,00
2.3.1.03	PI MEDIOS DE TRANSPORTES, VEHICULOS, CAMIONES, ETC.	10.000,00	0,00	0,00	10.000,00	0,00
2.3.1.04	PI VENTA CARNETS, ETC	25.000.000,00	1.806.175,00	5.833.135,00	19.166.865,00	0,00
2.3.1.05	PI OTRAS VENTAS	10.000,00	0,00	0,00	10.000,00	0,00
2.3.1.06	PI VENTA DE ELEMENTOS PROD. POR RECICLADO RESIDUOS	5.000.000,00	0,00	0,00	5.000.000,00	0,00
2.3.2	PT BIENES INMUEBLES	340.000,00	0,00	0,00	340.000,00	0,00
2.3.2.01	PI TERRENOS	200.000,00	0,00	0,00	200.000,00	0,00
2.3.2.02	PI TERRENOS PARQUE INDUSTRIAL	100.000,00	0,00	0,00	100.000,00	0,00
2.3.2.04	PI EDIFICIOS	40.000,00	0,00	0,00	40.000,00	0,00
2.4	PT OTROS INGRESOS DE CAPITAL	436.502.000,00	0,00	146.063.310,49	302.610.070,89	12.171.381,38
2.4.1	PT APORTES DE CAPITAL NO REINTEGRABLE OTRAS JURISD	60.502.000,00	0,00	0,00	60.502.000,00	0,00
2.4.1.01	PI RED AGUA POTABLE PARA TODOS-NACION	5.500.000,00	0,00	0,00	5.500.000,00	0,00
2.4.1.02	PI PAVIMENTO NACION	1.000.000,00	0,00	0,00	1.000.000,00	0,00
2.4.1.03	PI PROYECTO VIVIENDAS NACION	5.000.000,00	0,00	0,00	5.000.000,00	0,00
2.4.1.04	PI PARQUE INDUSTRIAL	3.000.000,00	0,00	0,00	3.000.000,00	0,00
2.4.1.05	PI PAVIMENTO PROVINCIA	1.000.000,00	0,00	0,00	1.000.000,00	0,00
2.4.1.06	PI CORD. CUNETAS NACION	2.000.000,00	0,00	0,00	2.000.000,00	0,00
2.4.1.07	PI GAS NATURAL NACION	1.000.000,00	0,00	0,00	1.000.000,00	0,00
2.4.1.08	PI RECURSOS HIDRICOS NACION - CANALES	1.000.000,00	0,00	0,00	1.000.000,00	0,00
2.4.1.09	PT OBRA INFRAESTRUCTURA LOTEOS TERRENOS-NACION	41.000.000,00	0,00	0,00	41.000.000,00	0,00
2.4.1.09.01	PI PERS.BIENES Y SERV. INF LOTEO CURA BROCHERO	21.000.000,00	0,00	0,00	21.000.000,00	0,00
2.4.1.09.02	PI PERS.BIENES Y SERV. INF LOTEO SAN MIGUEL	20.000.000,00	0,00	0,00	20.000.000,00	0,00
2.4.1.10	PT OTROS INGRESOS REINTEGRABLES DE OTRAS JURISD.	2.000,00	0,00	0,00	2.000,00	0,00
2.4.1.10.01	PI SUPERIOR GOB DE LA NACION	1.000,00	0,00	0,00	1.000,00	0,00
2.4.1.10.02	PI GOBIERNO DE LA PCIA CBA	1.000,00	0,00	0,00	1.000,00	0,00
2.4.2	PT EXCEDENTES LIQUIDOS DE EJERCICIOS ANTERIORES	376.000.000,00	0,00	146.063.310,49	242.108.070,89	12.171.381,38
2.4.2.01	PI CAJA	36.000.000,00	0,00	48.171.381,38	0,00	12.171.381,38
2.4.2.02	PI BANCOS	160.000.000,00	0,00	97.891.929,11	62.108.070,89	0,00
2.4.2.03	PI PLAZO FIJO	180.000.000,00	0,00	0,00	180.000.000,00	0,00

Transporte


7.386.740.000,00

485.190.357,46

1.790.102.134,58

5.698.930.287,41

102.292.431,99



Municipalidad de Arias


EJECUCION PRESUPUESTARIA INGRESOS

Periodo: 01/03/2025 al 31/03/2025

Fecha Impresión: 08/04/2025

CUENTA	CONCEPTO	PRESUPUESTADO	RECAUDADO EN PERIODO	RECAUDADO ACUMULADO	RECAUDADO EN MENOS	RECAUDADO EN MAS
3	PT NO CLASIFICADOS	315.570.000,00	35.297.324,52	97.391.227,36	218.280.447,07	81.674,43
3.1	PT CUENTAS DE ORDEN	315.570.000,00	35.297.324,52	97.391.227,36	218.280.447,07	81.674,43
3.1.1	PT POR TRABAJOS PUBLICOS	20.000,00	0,00	0,00	20.000,00	0,00
3.1.1.01	PI FONDO DE REPARO	10.000,00	0,00	0,00	10.000,00	0,00
3.1.1.02	PI GARANTIA DE LICITACION	10.000,00	0,00	0,00	10.000,00	0,00
3.1.2	PT OTRAS CAUSAS	315.550.000,00	35.297.324,52	97.391.227,36	218.240.447,07	81.674,43
3.1.2.01	PI RETENCIÓN 18% APORTE PERSONAL	170.000.000,00	18.908.567,14	52.452.823,12	117.547.176,88	0,00
3.1.2.02	PI RETENCIÓN APROSS	85.000.000,00	8.731.977,46	23.961.499,80	61.038.500,20	0,00
3.1.2.03	PI RETENCIÓN SEGURO DE VIDA	2.000.000,00	190.634,50	571.903,50	1.428.096,50	0,00
3.1.2.04	PT OTRAS RETENCIONES	58.550.000,00	7.466.145,42	20.405.000,94	38.226.673,49	81.674,43
3.1.2.04.01	PI APORTE SINDICAL	9.100.000,00	1.086.763,59	3.091.555,70	6.008.444,30	0,00
3.1.2.04.02	PI ADELANTO DE SUELDO	14.000.000,00	1.521.552,21	3.885.797,21	10.134.202,79	0,00
3.1.2.04.03	PI INGRESOS JUDICIALES PROCURACION	70.000,00	0,00	151.674,43	0,00	81.674,43
3.1.2.04.04	PI OTRAS RETENCIONES	35.000.000,00	4.857.829,62	13.295.973,60	21.704.026,40	0,00
3.1.2.04.05	PI IMPUESTO A LAS GANANCIAS	390.000,00	0,00	0,00	390.000,00	0,00
TOTAL		7.702.310.000,00	520.487.681,96	1.887.493.361,94	5.917.190.744,48	102.374.106,42

[Handwritten signature]



Periodo: 01/03/2025 al 31/03/2025

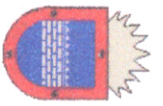
EJECUCION PRESUPUESTARIA EGRESOS

Fecha Impresión: 08/04/2025

CUENTA	CONCEPTO	PRESUPUESTO AUTORIZADO	COMPROMETIDO EN PERIODO	COMPROMETIDO ACUMULADO	CREDITO DISPONIBLE	ORDENADO A PAGAR EN PER.	ORDENADO A PAGAR ACUM.	PAGADO EN PERIODO	PAGADO ACUMULADO
1	EROGACIONES CORRIENTES	5 409 446,000,00	448 796 132,29	1 725 399 546,79	3 684 046 453,21	448 796 132,29	1 725 399 546,79	424 180 718,65	1 610 480 196,89
1.1	FUNCIONAMIENTO	3 443 594,000,00	343 741 721,45	1 033 450 604,88	2 410 073 395,12	343 741 721,45	1 033 450 604,88	328 422 599,77	932 191 293,82
1.1.01	PERSONAL	1 442 490 000,00	151 810 392,66	386 227 939,03	1 066 262 060,97	151 810 392,66	386 227 939,03	151 819 092,66	386 227 939,03
1.1.01.01	AUTORIDADES SUP. Y PERSONAL PERMANENTE	907 880 000,00	101 167 849,06	265 428 139,57	642 451 860,43	101 167 849,06	265 428 139,57	101 170 549,06	265 428 139,57
1.1.01.01.01	SUELDOS BASICOS	388 730 000,00	47 669 953,66	127 570 514,51	271 158 485,49	47 669 953,66	127 570 514,51	47 669 953,66	127 570 514,51
1.1.01.01.01.01	AUTORIDADES SUPERIORES Y H.T.C.	45 008 600,00	8 227 759,10	16 587 362,84	26 412 637,16	8 227 759,10	16 587 362,84	8 227 759,10	16 587 362,84
1.1.01.01.01.01.01	INTENDENTE	23 000 000,00	4 330 399,53	9 011 777,51	13 968 222,49	4 330 399,53	9 011 777,51	4 330 399,53	9 011 777,51
1.1.01.01.01.01.01.02	SECRETARIO DE GOBIERNO	18 000 000,00	3 897 359,57	7 575 595,33	10 424 414,67	3 897 359,57	7 575 595,33	3 897 359,57	7 575 595,33
1.1.01.01.01.01.01.03	SUBSECRETARIO DE ECONOMIA	2 000 000,00	0,00	0,00	2 000 000,00	0,00	0,00	0,00	0,00
1.1.01.01.01.01.01.04	SUBSECRETARIO DE OBRAS PUBLICAS	2 000 000,00	0,00	0,00	2 000 000,00	0,00	0,00	0,00	0,00
1.1.01.01.01.01.01.04	PERSONAL SUPERIOR JERARQUICO	106 500 000,00	12 946 002,58	36 272 133,40	70 227 866,60	12 946 002,58	36 272 133,40	12 946 002,58	36 272 133,40
1.1.01.01.01.01.02.01	ENCARGADO DPTO.CONTABLE	3 500 000,00	0,00	0,00	3 500 000,00	0,00	0,00	0,00	0,00
1.1.01.01.01.01.02.02	ZDO. JEFE REGISTRO CIVIL (21)	100 000,00	0,00	0,00	100 000,00	0,00	0,00	0,00	0,00
1.1.01.01.01.01.02.03	ADMINISTRATIVO SUPERIOR JERARQUICO (19)	26 000 000,00	4 059 168,70	11 372 986,20	14 627 013,80	4 059 168,70	11 372 986,20	4 059 168,70	11 372 986,20
1.1.01.01.01.01.02.04	ADMINISTRATIVO SUPERIOR JERARQUICO (21-24)	77 000 000,00	8 886 833,88	24 899 147,20	52 100 852,80	8 886 833,88	24 899 147,20	8 886 833,88	24 899 147,20
1.1.01.01.01.01.03	PERSONAL SUPERIOR ADMINISTRATIVO	31 000 000,00	2 213 731,31	6 202 436,37	24 797 563,63	2 213 731,31	6 202 436,37	2 213 731,31	6 202 436,37
1.1.01.01.01.01.03.01	ADMINISTRATIVO SUPERIOR III (16)(17)(18)	11 000 000,00	0,00	0,00	11 000 000,00	0,00	0,00	0,00	0,00
1.1.01.01.01.01.03.02	ADMINISTRATIVO SUPERIOR IV (15)	20 000 000,00	2 213 731,31	6 202 436,37	13 797 563,63	2 213 731,31	6 202 436,37	2 213 731,31	6 202 436,37
1.1.01.01.01.01.04	PERSONAL AUXILIAR ADMINISTRATIVO	10 000,00	0,00	0,00	10 000,00	0,00	0,00	0,00	0,00
1.1.01.01.01.01.04.01	ADMINISTRATIVO AUXILIAR II (17)	10 000,00	0,00	0,00	10 000,00	0,00	0,00	0,00	0,00
1.1.01.01.01.01.05	PERSONAL ADMINISTRATIVO DE EJECUCION	38 000 000,00	3 291 684,02	9 280 210,47	28 719 789,53	3 291 684,02	9 280 210,47	3 291 684,02	9 280 210,47
1.1.01.01.01.01.05.01	ADMINISTRATIVO DE EJECUCIÓN VI (5) (10)(12)	32 000 000,00	3 291 684,02	9 280 210,47	22 719 789,53	3 291 684,02	9 280 210,47	3 291 684,02	9 280 210,47
1.1.01.01.01.01.05.02	ADMINISTRATIVO DE EJECUCIÓN X (1)	6 000 000,00	0,00	0,00	6 000 000,00	0,00	0,00	0,00	0,00
1.1.01.01.01.01.06	PERSONAL PROFESIONAL	18 000,00	0,00	0,00	18 000,00	0,00	0,00	0,00	0,00
1.1.01.01.01.01.06.01	PERSONAL III (20)	18 000,00	0,00	0,00	18 000,00	0,00	0,00	0,00	0,00
1.1.01.01.01.01.07	PERSONAL TECNICO	36 100 000,00	4 037 369,04	11 283 797,23	27 816 202,77	4 037 369,04	11 283 797,23	4 037 369,04	11 283 797,23
1.1.01.01.01.01.07.01	TÉCNICO I (9-24)	35 000 000,00	4 037 369,04	11 283 797,23	23 716 202,77	4 037 369,04	11 283 797,23	4 037 369,04	11 283 797,23
1.1.01.01.01.01.07.02	TÉCNICO VI (12)	4 100 000,00	0,00	0,00	4 100 000,00	0,00	0,00	0,00	0,00
1.1.01.01.01.01.09	MAEST. Y SERVICIOS GRLES SUPERIOR	54 000 000,00	6 420 783,28	18 056 447,20	35 943 552,80	6 420 783,28	18 056 447,20	6 420 783,28	18 056 447,20
1.1.01.01.01.01.09.01	MAEST. Y SERV.GRLES.SUP.I (15-24)	28 000 000,00	5 023 343,24	14 141 097,20	13 858 902,80	5 023 343,24	14 141 097,20	5 023 343,24	14 141 097,20
1.1.01.01.01.01.09.02	MAEST. Y SERV.GRLES.SUP.VI (1)	7 000 000,00	0,00	0,00	7 000 000,00	0,00	0,00	0,00	0,00
1.1.01.01.01.01.09.03	MAEST. Y SERV.GRLES.SUP.VI (10)	19 000 000,00	1 397 440,04	3 915 350,00	15 084 650,00	1 397 440,04	3 915 350,00	1 397 440,04	3 915 350,00
1.1.01.01.01.01.10	PERSONAL DE MAEST. Y SERV.GRLES.	78 018 000,00	9 893 660,90	28 097 878,11	50 912 121,89	9 893 660,90	28 097 878,11	9 893 660,90	28 097 878,11
1.1.01.01.01.01.10.01	MAEST. Y SERV.GRLES. IV (5-9)	55 000 000,00	6 864 193,95	19 397 436,82	35 602 563,18	6 864 193,95	19 397 436,82	6 864 193,95	19 397 436,82
1.1.01.01.01.01.10.02	MAEST. Y SERV.GRLES.VII (2)	10 000,00	0,00	0,00	10 000,00	0,00	0,00	0,00	0,00
1.1.01.01.01.01.10.03	MAEST. Y SERV.GRLES.VIII (1)	24 000 000,00	3 069 476,95	8 700 441,29	15 299 558,71	3 069 476,95	8 700 441,29	3 069 476,95	8 700 441,29
1.1.01.01.01.01.11.01	INSPECTORES I (5-12)	6 000 000,00	638 963,43	1 790 248,89	4 209 751,11	638 963,43	1 790 248,89	638 963,43	1 790 248,89
1.1.01.01.01.02	ADICIONALES Y SUPLEMENTOS VARIOS	6 000 000,00	638 963,43	1 790 248,89	4 209 751,11	638 963,43	1 790 248,89	638 963,43	1 790 248,89
1.1.01.01.02.01	BONIFICACION ESPECIAL	291 138 000,00	34 545 886,30	94 484 804,45	186 645 195,55	34 545 886,30	94 484 804,45	34 545 886,30	94 484 804,45
1.1.01.01.02.02	GASTOS DE REPRESENTACIÓN	17 000 000,00	0,00	0,00	17 000 000,00	0,00	0,00	0,00	0,00
1.1.01.01.02.03	VIATICOS	6 000 000,00	3 291 103,64	6 534 945,14	10 365 054,86	3 291 103,64	6 534 945,14	3 291 103,64	6 534 945,14
1.1.01.01.02.04	ANTIGUEDAD	120 000 000,00	14 941 204,44	41 931 606,68	78 068 393,32	14 941 204,44	41 931 606,68	14 941 204,44	41 931 606,68
1.1.01.01.02.05	TITULO	50 000 000,00	5 938 892,81	16 641 352,22	33 358 647,78	5 938 892,81	16 641 352,22	5 938 892,81	16 641 352,22

Transporte

591.530.000,00 72.882.881,44 194.982.325,14 386.847.674,96 72.882.881,44 194.982.325,14 72.882.881,44 194.982.325,14 72.882.881,44 194.982.325,14




Municipalidad de Arias

EJECUCION PRESUPUESTARIA EGRESOS

Fecha Impresión: 08/04/2025
Página 2

Periodo: 01/03/2025 al 31/03/2025

Cuenta	Concepto	Presupuesto		Comprometido		Credito		Ordenado a		Ordenado a		Pagado	
		Autorizado	En Periodo	En Periodo	Acumulado	Disponible	Pagar en Per.	Pagar Acum.	En Periodo	Pagado Acumulado			
1.1.01.01.02.06	PI RESPONSABILIDAD JERARQUICA	3.000.000,00	0,00	0,00	0,00	3.000.000,00	0,00	0,00	0,00	0,00	0,00	0,00	
1.1.01.01.02.07	PI RIESGO E INSALUB. DE TAREAS	14.000.000,00	1.738.340,40	4.903.202,28	9.096.797,72	1.738.340,40	4.903.202,28	1.738.340,40	4.903.202,28	1.738.340,40	4.903.202,28	1.738.340,40	
1.1.01.01.02.08	PI SUBROGANCIA	10.000,00	0,00	0,00	10.000,00	0,00	0,00	0,00	0,00	0,00	0,00	0,00	
1.1.01.01.02.09	PI QUEBRANTO DE CAJA	3.000.000,00	351.810,10	912.564,04	2.087.435,86	351.810,10	912.564,04	351.810,10	912.564,04	351.810,10	912.564,04	351.810,10	
1.1.01.01.02.10	PI OTROS SUPLEMENTOS	41.000.000,00	4.733.581,91	14.185.435,11	26.814.564,89	4.733.581,91	14.185.435,11	4.733.581,91	14.185.435,11	4.733.581,91	14.185.435,11	4.733.581,91	
1.1.01.01.02.11	PI RESPONSABILIDAD TECNICA	22.000.000,00	2.509.226,11	7.071.792,39	14.928.207,61	2.509.226,11	7.071.792,39	2.509.226,11	7.071.792,39	2.509.226,11	7.071.792,39	2.509.226,11	
1.1.01.01.02.12	PI PERMANENCIA EN EL CARGO	10.000,00	0,00	0,00	10.000,00	0,00	0,00	0,00	0,00	0,00	0,00	0,00	
1.1.01.01.02.13	PI ASISTENCIA PERFECTA	10.000,00	0,00	0,00	10.000,00	0,00	0,00	0,00	0,00	0,00	0,00	0,00	
1.1.01.01.03	PT SUELDO ANUAL COMPLEMENTARIO	42.000.000,00	0,00	0,00	42.000.000,00	0,00	0,00	0,00	0,00	0,00	0,00	0,00	
1.1.01.01.03.01	PI AGUINALDO PERSONAL PERMANENTE	42.000.000,00	0,00	0,00	42.000.000,00	0,00	0,00	0,00	0,00	0,00	0,00	0,00	
1.1.01.01.04	PT APOORTE PATRONAL JUBILATORIO	120.000.000,00	0,00	0,00	120.000.000,00	0,00	0,00	0,00	0,00	0,00	0,00	0,00	
1.1.01.01.04.01	PI APOORTE PATRONAL PERMANENTE	120.000.000,00	11.919.393,53	23.991.024,07	96.018.975,53	11.919.393,53	23.991.024,07	11.919.393,53	23.991.024,07	11.919.393,53	23.991.024,07	11.919.393,53	
1.1.01.01.05	PT APOORTE PATRONAL PARA OBRAS SOCIALES	60.000.000,00	7.032.615,57	19.391.796,54	48.608.203,46	7.032.615,57	19.391.796,54	7.032.615,57	19.391.796,54	7.032.615,57	19.391.796,54	7.032.615,57	
1.1.01.01.05.01	PI FONDO MEDICO ASISTENCIAL (APROSS PERS. PERM.)	32.000.000,00	3.322.501,31	6.800.184,24	25.399.815,76	3.322.501,31	6.800.184,24	3.322.501,31	6.800.184,24	3.322.501,31	6.800.184,24	3.322.501,31	
1.1.01.01.05.02	PI SEGUROS PERSONAL PERMANENTE	34.000.000,00	3.710.114,26	12.791.612,30	21.208.387,70	3.710.114,26	12.791.612,30	3.710.114,26	12.791.612,30	3.710.114,26	12.791.612,30	3.710.114,26	
1.1.01.01.06	PT SUPLENCIAS Y LICENCIAS	10.000,00	0,00	0,00	10.000,00	0,00	0,00	0,00	0,00	0,00	0,00	0,00	
1.1.01.01.06.01	PI PARA PAGO DE SUPLENCIAS Y LICENCIAS	10.000,00	0,00	0,00	10.000,00	0,00	0,00	0,00	0,00	0,00	0,00	0,00	
1.1.01.01.07	PT DEUDAS PERSONAL PERMANENTE	10.000,00	0,00	0,00	10.000,00	0,00	0,00	0,00	0,00	0,00	0,00	0,00	
1.1.01.01.07.01	PI DEUDAS VARIAS	10.000,00	0,00	0,00	10.000,00	0,00	0,00	0,00	0,00	0,00	0,00	0,00	
1.1.01.02	PT PERSONAL TEMPORARIO	239.510.000,00	23.020.418,84	64.200.011,24	175.309.988,76	23.020.418,84	64.200.011,24	23.020.418,84	64.200.011,24	23.020.418,84	64.200.011,24	23.020.418,84	
1.1.01.02.01	PT RETRIBUCIONES	142.500.000,00	13.180.947,20	38.898.696,91	103.610.303,09	13.180.947,20	38.898.696,91	13.180.947,20	38.898.696,91	13.180.947,20	38.898.696,91	13.180.947,20	
1.1.01.02.01.01	PI PERSONAL CONTRATADO	61.000.000,00	5.089.989,97	14.353.259,95	46.646.740,05	5.089.989,97	14.353.259,95	5.089.989,97	14.353.259,95	5.089.989,97	14.353.259,95	5.089.989,97	
1.1.01.02.01.02	PI PERSONAL CONTRATADO (TRIBUNAL DE FALTAS)	8.500.000,00	0,00	0,00	8.500.000,00	0,00	0,00	0,00	0,00	0,00	0,00	0,00	
1.1.01.02.01.03	PI PERSONAL JORNALIZADO	73.000.000,00	8.100.957,23	24.536.456,96	48.463.543,04	8.100.957,23	24.536.456,96	8.100.957,23	24.536.456,96	8.100.957,23	24.536.456,96	8.100.957,23	
1.1.01.02.02	PT ADICIONALES Y SUPLEMENTOS VARIOS	7.000.000,00	647.578,06	1.941.286,08	5.059.713,92	647.578,06	1.941.286,08	647.578,06	1.941.286,08	647.578,06	1.941.286,08	647.578,06	
1.1.01.02.02.01	PI OTROS SUPLEMENTOS	7.000.000,00	647.578,06	1.941.286,08	5.059.713,92	647.578,06	1.941.286,08	647.578,06	1.941.286,08	647.578,06	1.941.286,08	647.578,06	
1.1.01.02.03	PT SUELDO ANUAL COMPLEMENTARIO	14.000.000,00	902.891,51	2.860.654,39	11.139.345,61	902.891,51	2.860.654,39	902.891,51	2.860.654,39	902.891,51	2.860.654,39	902.891,51	
1.1.01.02.03.01	PI AGUINALDO PERSONAL TEMPORARIO	14.000.000,00	902.891,51	2.860.654,39	11.139.345,61	902.891,51	2.860.654,39	902.891,51	2.860.654,39	902.891,51	2.860.654,39	902.891,51	
1.1.01.02.04	PT APOORTE PATRONAL JUBILATORIO	30.000.000,00	3.025.230,69	6.006.706,04	23.993.293,96	3.025.230,69	6.006.706,04	3.025.230,69	6.006.706,04	3.025.230,69	6.006.706,04	3.025.230,69	
1.1.01.02.04.01	PI APOORTE 17% PERS. TEMP. EN TAREAS DE CONSUM. Y MANT.	30.000.000,00	3.025.230,69	6.006.706,04	23.993.293,96	3.025.230,69	6.006.706,04	3.025.230,69	6.006.706,04	3.025.230,69	6.006.706,04	3.025.230,69	
1.1.01.02.05	PT APOORTE PATRONAL PARA OBRAS SOCIALES	46.000.000,00	5.253.771,38	14.501.687,82	31.489.312,18	5.253.771,38	14.501.687,82	5.253.771,38	14.501.687,82	5.253.771,38	14.501.687,82	5.253.771,38	
1.1.01.02.05.01	PI FONDO MEDICO ASISTENCIAL (APROSS PERS. TEMP.)	10.000.000,00	850.846,12	1.689.386,05	8.310.613,95	850.846,12	1.689.386,05	850.846,12	1.689.386,05	850.846,12	1.689.386,05	850.846,12	
1.1.01.02.05.02	PI SEGUROS PERSONAL TEMPORARIO	36.000.000,00	4.402.925,26	12.812.301,77	23.187.689,23	4.402.925,26	12.812.301,77	4.402.925,26	12.812.301,77	4.402.925,26	12.812.301,77	4.402.925,26	
1.1.01.02.06.01	PI DEUDAS VARIAS	10.000,00	0,00	0,00	10.000,00	0,00	0,00	0,00	0,00	0,00	0,00	0,00	
1.1.01.03	PI SALARIO FAMILIAR	28.000.000,00	4.208.459,00	7.468.989,00	20.531.011,00	4.208.459,00	7.468.989,00	4.208.459,00	7.468.989,00	4.208.459,00	7.468.989,00	4.208.459,00	
1.1.01.04	PI SERVICIOS EXTRAORDINARIOS	88.000.000,00	9.132.865,79	27.297.505,42	60.702.494,58	9.132.865,79	27.297.505,42	9.132.865,79	27.297.505,42	9.132.865,79	27.297.505,42	9.132.865,79	
1.1.01.05	PI ASISTENCIA SOCIAL AL PERSONAL	100.000,00	0,00	0,00	100.000,00	0,00	0,00	0,00	0,00	0,00	0,00	0,00	
1.1.01.06	PI CRÉDITO ADICIONAL REFUERZO PARTIDAS	150.000.000,00	0,00	0,00	150.000.000,00	0,00	0,00	0,00	0,00	0,00	0,00	0,00	
1.1.01.07	PI ASIGNACIÓN NO REMUNERATIVA	28.000.000,00	14.281.599,97	21.833.313,80	7.166.686,20	14.281.599,97	21.833.313,80	14.281.599,97	21.833.313,80	14.281.599,97	21.833.313,80	14.281.599,97	
1.1.02	PT BIENES DE CONSUMO	730.594.000,00	51.200.962,30	177.172.257,31	553.421.742,69	51.200.962,30	177.172.257,31	51.200.962,30	177.172.257,31	51.200.962,30	177.172.257,31	51.200.962,30	
1.1.02.01	PI COMBUSTIBLES Y LUBRICANTES	180.000.000,00	22.189.329,20	56.243.848,68	123.756.151,32	22.189.329,20	56.243.848,68	22.189.329,20	56.243.848,68	22.189.329,20	56.243.848,68	22.189.329,20	
1.1.02.02	PI ADQUISICIÓN DE REPUESTOS EN GENERAL	68.000.000,00	7.799.441,09	24.404.005,02	40.595.994,98	7.799.441,09	24.404.005,02	7.799.441,09	24.404.005,02	7.799.441,09	24.404.005,02	7.799.441,09	
1.1.02.03	PI ÚTILES, LIBROS, IMPRESOS Y PAPELERIA	10.000.000,00	867.279,90	1.327.569,90	8.672.430,10	867.279,90	1.327.569,90	867.279,90	1.327.569,90	867.279,90	1.327.569,90	867.279,90	
Transporte		1.987.400.000,00	182.673.442,85	468.203.562,63	1.229.296.637,37	182.673.442,85	468.203.562,63	182.673.442,85	468.203.562,63	182.673.442,85	468.203.562,63	182.673.442,85	



Municipalidad de Arias

Página 3

Periodo: 01/03/2025 al 31/03/2025

EJECUCION PRESUPUESTARIA EGRESOS

Fecha Impresión: 08/04/2025

CUENTA	CONCEPTO	PRESUPUESTO AUTORIZADO	COMPROMETIDO EN PERIODO	COMPROMETIDO ACUMULADO	CREDITO DISPONIBLE	ORDENADO A PAGAR EN PER.	ORDENADO A PAGAR ACUM.	PAGADO EN PERIODO	PAGADO ACUMULADO
1.1.02.04	PI ELEMENTOS DE LIMPIEZA Y CAFETERIA	7.000.000,00	528.400,00	1.849.850,00	5.150.150,00	528.400,00	1.849.850,00	321.750,00	1.528.100,00
1.1.02.05	PI MATERIALES PARA CONSERVACION	2.000.000,00	0,00	0,00	2.000.000,00	0,00	0,00	0,00	0,00
1.1.02.06	PI ADQUISICIÓN DE CUBIERTAS Y CAMARAS	24.000.000,00	913.500,00	4.343.706,00	19.656.294,00	913.500,00	4.343.706,00	1.240.000,00	4.138.706,00
1.1.02.07	PI ADQUISICIÓN DE MATERIALES DE CONSTRUCCIÓN	18.000.000,00	262.694,02	12.154.444,29	5.845.555,71	262.694,02	12.154.444,29	603.420,52	12.154.444,29
1.1.02.08	PI ADQUISICIÓN DE MATERIALES Y PROD.FARMACEUTICOS	10.000,00	0,00	0,00	10.000,00	0,00	0,00	0,00	0,00
1.1.02.09	PI RACIONAMIENTOS Y ALIMENTOS	7.000.000,00	975.200,00	3.101.135,19	3.898.864,81	975.200,00	3.101.135,19	1.279.277,00	3.101.135,19
1.1.02.10	PI OTROS BIENES DE CONSUMO	230.000.000,00	14.233.636,49	49.381.547,79	200.618.452,21	14.233.636,49	49.381.547,79	14.524.074,09	44.672.046,03
1.1.02.11	PI DEUDA BIENES DE CONSUMO EJERCICIOS ANTERIORES	18.400.000,00	0,00	16.320.396,65	79.603,35	0,00	16.320.396,65	0,00	16.163.668,23
1.1.02.12	PI CREDITO ADICIONAL REFUERZO PARTIDAS	80.184.000,00	0,00	0,00	80.184.000,00	0,00	0,00	0,00	0,00
1.1.02.13	PI INDUMENTARIA AL PERSONAL	50.000.000,00	3.123.391,60	5.531.863,79	44.468.136,21	3.123.391,60	5.531.863,79	3.123.391,60	5.531.863,79
1.1.02.14	PI GASTOS OPERATIVOS TRIBUNAL DE FALTAS	19.000.000,00	310.890,00	513.890,00	16.486.110,00	310.890,00	513.890,00	328.890,00	513.890,00
1.1.03.01	PT SERVICIOS	1.270.420.000,00	140.730.366,49	470.030.406,54	800.389.591,46	140.730.366,49	470.030.406,54	129.044.995,23	392.292.091,88
1.1.03.02	PI ELECT.GAS Y AGUA CTE EN DEPENDENCIAS MUNICIPALES	15.000.000,00	3.241.569,52	5.075.662,77	9.924.337,23	3.241.569,52	5.075.662,77	1.987.170,79	3.821.264,95
1.1.03.03	PI PASAJES, FLETES Y ACAREOS	8.000.000,00	1.022.050,00	1.682.485,45	6.317.504,55	1.022.050,00	1.682.485,45	1.102.050,00	1.982.485,45
1.1.03.04	PI COMUNICACIONES TELEFONICAS Y POSTALES	17.000.000,00	1.510.531,37	4.087.869,39	12.912.130,61	1.510.531,37	4.087.869,39	1.510.531,37	4.087.869,39
1.1.03.05	PI PUBLICACIONES Y PROPAGANDA	17.000.000,00	2.732.509,00	5.720.590,00	11.279.250,00	2.732.509,00	5.720.590,00	2.426.250,00	5.414.500,00
1.1.03.06	PI COMISIONES Y SEGUROS VEHICULOS Y MAQUINARIAS	41.000.000,00	3.413.514,40	10.350.328,83	30.649.671,17	3.413.514,40	10.350.328,83	3.413.514,40	10.350.328,83
1.1.03.07	PI ALQUILERES VARIOS	15.000.000,00	4.593.040,00	8.608.389,00	6.391.611,00	4.593.040,00	8.608.389,00	4.593.040,00	8.608.389,00
1.1.03.08	PI GASTOS JUDICIALES E INDEMNIZACIONES	1.400.000,00	0,00	200.000,00	1.200.000,00	0,00	200.000,00	0,00	200.000,00
1.1.03.09	PI VIATICOS	5.000.000,00	561.294,39	4.078.676,34	921.923,66	561.294,39	4.078.676,34	561.294,39	4.078.676,34
1.1.03.10	PI ESTUDIOS, INVESTIGACIONES Y ASISTENCIA TECNICA	79.000.000,00	6.282.632,79	16.241.008,41	62.758.991,59	6.282.632,79	16.241.008,41	5.662.632,79	14.864.000,41
1.1.03.11	PI GASTOS DE IMPRENTA Y REPRODUCCIONES	60.000,00	0,00	0,00	60.000,00	0,00	0,00	0,00	0,00
1.1.03.12	PI CONSERVACIONES Y REPARACIONES	94.000.000,00	6.996.548,82	31.302.729,19	62.697.270,81	6.996.548,82	31.302.729,19	5.104.048,82	28.883.229,19
1.1.03.13	PI SERVICIOS PÚBLICOS EJECUTADOS POR TERCEROS	200.000,00	0,00	0,00	200.000,00	0,00	0,00	0,00	0,00
1.1.03.14	PI ALUMBRADO PÚBLICO	410.000.000,00	49.207.594,08	84.122.007,72	325.877.992,28	49.207.594,08	84.122.007,72	42.827.989,23	73.161.887,01
1.1.03.15	PI PREMIOS, ADHESIONES Y SIMILARES	10.000,00	0,00	0,00	10.000,00	0,00	0,00	0,00	0,00
1.1.03.16	PI HOMENAJES Y CORTESIAS	4.000.000,00	23.000,00	741.240,00	3.258.760,00	23.000,00	741.240,00	140.600,00	741.240,00
1.1.03.17	PI OTROS SERVICIOS	200.000.000,00	35.139.876,70	93.420.077,64	106.579.922,36	35.139.876,70	93.420.077,64	33.767.970,09	88.134.139,29
1.1.03.18	PI DEUDA POR SERVICIOS EJERCICIOS ANTERIORES	128.718.000,00	0,00	128.717.424,48	575,52	0,00	128.717.424,48	0,00	62.921.868,70
1.1.03.19	PI CRÉDITO ADICIONAL REFUERZO PARTIDAS	13.708.000,00	0,00	0,00	13.708.000,00	0,00	0,00	0,00	0,00
1.1.03.20	PI GASTOS FUNCIONAMIENTO H.C.D.	2.000.000,00	0,00	0,00	2.000.000,00	0,00	0,00	0,00	0,00
1.1.03.21	PI GASTOS FUNCIONAMIENTO H.T.C.	100.000,00	0,00	0,00	100.000,00	0,00	0,00	0,00	0,00
1.1.03.22	PI PARA GESTIONES Y TRÁMITES DE TERCEROS	10.000,00	0,00	0,00	10.000,00	0,00	0,00	0,00	0,00
1.1.03.23	PI GASTOS DÉBITOS BANCARIOS	40.000.000,00	9.258.356,22	20.711.252,37	19.288.747,63	9.258.356,22	20.711.252,37	9.258.356,22	20.711.252,37
1.1.03.24	PI ADQUISICIÓN AGUA POTABLE. COOP. SEDESTERREDA	150.000.000,00	11.242.068,00	36.753.487,00	83.239.513,00	11.242.068,00	36.753.487,00	11.242.068,00	36.753.487,00
1.1.03.25	PI MOVILIDAD DEPARTAMENTO EJECUTIVO	10.000,00	0,00	0,00	10.000,00	0,00	0,00	0,00	0,00
1.1.03.26	PI GASTOS OPERATIVOS DE SEGURIDAD	5.184.000,00	0,00	5.183.873,00	127,00	0,00	5.183.873,00	0,00	5.183.873,00
1.1.03.27	PI HONORARIOS PROCURACIÓN	20.000,00	0,00	0,00	20.000,00	0,00	0,00	0,00	0,00
1.1.03.28	PI SERVICIOS EJECUT. POR TERCEROS (REC. RES. PATÓGEN AUXILIARES DE LIMPIEZA	14.000.000,00	1.204.982,22	2.532.664,95	11.467.335,05	1.204.982,22	2.532.664,95	1.204.982,22	2.532.664,95
1.2.04.01	PT INTERESES Y GASTOS DE LA DEUDA	20.000,00	0,00	0,00	20.000,00	0,00	0,00	0,00	0,00
1.2.04.02	PI CON ORGANISMOS PROV.ACUERDO GLOBAL Y DEVLECOMP CON OTROS ORGANISMOS	10.000,00	0,00	0,00	10.000,00	0,00	0,00	0,00	0,00

Transporte

3.443.524.000,00

340.741.721,45

1.033.430.604,88


2.410.093.395,12

343.741.721,45

1.033.430.604,88

328.122.509,77

932.591.293,65



Municipalidad de Arias

EJECUCION PRESUPUESTARIA EGRESOS

Fecha Impresión: 08/04/2025

Periodo: 01/03/2025 al 31/03/2025

CUENTA	CONCEPTO	PRESUPUESTO		COMPROMETIDO		COMPROMETIDO		CREDITO		ORDENADO A		ORDENADO A		PAGADO	
		AUTORIZADO	EN PERIODO	EN PERIODO	ACUMULADO	DISPONIBLE	PAGAR EN PER.	PAGAR ACUM.	EN PERIODO	PAGADO	ACUMULADO				
1.3	PT TRANSFERENCIAS	1.965.916,000,00	105.054.410,84	691.968.941,91	1.273.947.058,09	105.054.410,84	691.968.941,91	96.058.118,28	678.298.903,37						
1.3.05	PT TRANSFERENCIAS PARA FINANCIAR EROGACIONES CTES.	1.965.916,000,00	105.054.410,84	691.968.941,91	1.273.947.058,09	105.054.410,84	691.968.941,91	96.058.118,28	678.298.903,37						
1.3.05.01	PT AL SECTOR PUBLICO	554.030.000,00	33.885.350,12	133.880.062,67	420.139.937,33	33.885.350,12	133.880.062,67	34.065.350,12	133.880.062,67						
1.3.05.01.01	PT OTROS DESCENTRALIZACION SALUD	540.000.000,00	32.943.518,62	131.591.073,28	408.408.826,72	32.943.518,62	131.591.073,28	33.123.518,62	131.591.073,28						
1.3.05.01.02	PT A CENTROS VECINALES	20.000,00	0,00	0,00	20.000,00	0,00	0,00	0,00	0,00						
1.3.05.01.03	PT OTRAS TRANSFERENCIAS SECTOR PUBLICO	18.000,00	0,00	0,00	18.000,00	0,00	0,00	0,00	0,00						
1.3.05.01.04	PT ENTE COOP. RECIP. MUNICIPIOS Y COMUNAS	14.000.000,00	941.831,50	2.288.989,39	11.761.130,61	941.831,50	2.288.989,39	941.831,50	2.288.989,39						
1.3.05.02	PT AL SECTOR PRIVADO	1.411.886.000,00	71.169.860,72	559.078.879,24	853.807.120,76	71.169.860,72	559.078.879,24	61.982.788,16	544.408.840,70						
1.3.05.02.01	PT MEDICAMENTOS, AYUDA SOCIAL Y ASIST. MEDICA	300.000,00	4.332.298,54	0,00	285.547.629,99	4.332.298,54	14.452.370,01	4.205.967,00	14.156.540,47						
1.3.05.02.02	PT SERVICIOS FUNEBRES Y ADQUISICION DE ATAUTES	150.850.000,00	15.386.513,90	29.503.288,50	130.346.711,50	15.386.513,90	29.503.288,50	11.942.263,90	25.835.788,50						
1.3.05.02.03	PT POLICIA	35.000.000,00	2.697.840,00	6.797.246,00	28.202.754,00	2.697.840,00	6.797.246,00	2.386.090,00	6.252.246,00						
1.3.05.02.03.01	PT BOMBEROS	800.000,00	0,00	0,00	800.000,00	0,00	0,00	0,00	0,00						
1.3.05.02.03.02	PT SERVICIOS DE AMBULANCIA	50.000,00	0,00	0,00	50.000,00	0,00	0,00	0,00	0,00						
1.3.05.02.03.03	PT BECAS	20.000.000,00	1.280.000,00	1.280.000,00	16.720.000,00	1.280.000,00	1.280.000,00	1.280.000,00	1.280.000,00						
1.3.05.02.03.04	PT PARROQUIA SANTA ROSA DE LIMA	35.000.000,00	122.463,90	341.032,50	34.658.967,50	122.463,90	341.032,50	122.463,90	341.032,50						
1.3.05.02.03.05	PT SUBSIDIOS OTRAS INSTITUCIONES	23.000.000,00	6.122.500,00	12.122.500,00	10.877.500,00	6.122.500,00	12.122.500,00	3.000.000,00	9.000.000,00						
1.3.05.02.03.06	PT SUBSIDIOS VARIOS	46.000.000,00	5.173.716,00	8.962.510,00	37.037.480,00	5.173.716,00	8.962.510,00	5.173.710,00	8.962.510,00						
1.3.05.02.03.07	PT GASTOS CULTURALES Y TRIBUTOS CON AFECT. ESPECIAL	324.600.000,00	25.436.923,00	73.434.080,78	251.165.919,22	25.436.923,00	73.434.080,78	26.890.339,98	71.765.001,78						
1.3.05.02.04	PT BANDA MUNICIPAL	19.000.000,00	876.500,00	2.176.500,00	16.823.500,00	876.500,00	2.176.500,00	721.500,00	2.021.500,00						
1.3.05.02.04.01	PT CAMPO MUNICIPAL DE DEPORTES	21.000.000,00	24.250,00	540.701,00	20.459.299,00	24.250,00	540.701,00	0,00	516.481,00						
1.3.05.02.04.02	PT CICLISMO	1.000.000,00	0,00	0,00	5.000.000,00	0,00	0,00	0,00	0,00						
1.3.05.02.04.03	PT CORO SOLO MUSICA E INFANTILES	5.000.000,00	0,00	0,00	5.000.000,00	0,00	0,00	0,00	0,00						
1.3.05.02.04.04	PT TALLER DANZAS NANDEROGA	12.000.000,00	55.691,00	550.693,80	11.419.316,20	55.691,00	580.693,80	55.691,00	580.693,80						
1.3.05.02.04.05	PT TEATRO MUNICIPAL	5.000.000,00	0,00	0,00	5.000.000,00	0,00	0,00	0,00	0,00						
1.3.05.02.04.06	PT BIBLIOTECA POPULAR T. LUCHINI	2.000.000,00	0,00	0,00	2.000.000,00	0,00	0,00	0,00	0,00						
1.3.05.02.04.07	PT NUCLEO APRENDIZAJE	50.000.000,00	5.856.426,00	15.410.816,00	34.588.184,00	5.856.426,00	15.410.816,00	5.856.426,00	15.410.816,00						
1.3.05.02.04.08	PT PLANTA DE RSU SAN FRANCISCO DE ASIS	15.000.000,00	1.848.000,00	4.858.195,98	10.141.804,02	1.848.000,00	4.858.195,98	1.810.195,98	4.810.195,98						
1.3.05.02.04.10	PT PROGRAMA MI HUERTA	600.000,00	0,00	0,00	600.000,00	0,00	0,00	0,00	0,00						
1.3.05.02.04.11	PT ARIAS FOOTBALL CLUB	12.000.000,00	1.220.000,00	1.220.000,00	10.780.000,00	1.220.000,00	1.220.000,00	520.000,00	520.000,00						
1.3.05.02.04.12	PT BELGRANO JUNIORS	12.000.000,00	571.829,00	821.829,00	11.178.171,00	571.829,00	821.829,00	0,00	250.000,00						
1.3.05.02.04.13	PT OTROS GASTOS CULTURALES, DEPORTIVOS Y DE RECREACION	170.000.000,00	14.984.127,00	47.823.355,00	122.174.645,00	14.984.127,00	47.823.355,00	17.927.127,00	47.673.355,00						
1.3.05.02.04.14	PT FONDO EDUCATIVO- GTO CULTURALES Y TRIBUTOS GAFFECT	80.000.000,00	0,00	0,00	80.000.000,00	0,00	0,00	0,00	0,00						
1.3.05.02.05	PT FIESTA DE CARNAVAL AÑO 2026	60.000.000,00	0,00	0,00	60.000.000,00	0,00	0,00	0,00	0,00						
1.3.05.02.06	PT FIESTA CARNAVAL AÑO 2025	426.216.000,00	19.859.910,00	426.215.753,14	246,86	19.859.910,00	426.215.753,14	13.416.170,00	418.818.313,14						
1.3.05.02.07	PT AREA ZOOZONOSIS	55.000.000,00	1.163.892,00	4.619.667,75	50.380.332,25	1.163.892,00	4.619.667,75	1.163.892,00	4.619.667,75						
1.3.05.02.08	PT DEVOLUCIONES VARIAS	3.000.000,00	60.410,00	1.310.646,00	1.689.352,00	60.410,00	1.310.646,00	80.410,00	1.310.646,00						
1.3.05.02.09.01	PT S.M.A.S	3.000.000,00	80.410,00	1.310.646,00	1.689.352,00	80.410,00	1.310.646,00	80.410,00	1.310.646,00						
1.3.05.02.10.01	PT ANCIANIDAD	18.000,00	0,00	0,00	10.000,00	0,00	0,00	0,00	0,00						
1.3.05.02.10.02	PT OTROS EGRESOS	500.000,00	0,00	0,00	500.000,00	0,00	0,00	0,00	0,00						
1.3.05.02.10.03	PT PROGRAMA ALIMENTARIO PICAL DEL INTERIOR	18.000,00	0,00	0,00	10.000,00	0,00	0,00	0,00	0,00						
1.3.05.02.11	PT SUBSIDIO PARA PERSONAS DESOCUPADAS	400.000,00	0,00	0,00	400.000,00	0,00	0,00	0,00	0,00						
1.3.05.02.12	PT CREDITO ADICIONAL REFUERZO PARTIDAS	0,00	0,00	0,00	0,00	0,00	0,00	0,00	0,00						

Transmite

443.916.117,01


1.716.856.475,73

443.916.117,01

1.716.856.475,73

419.907.482,77

1.602.807.315,83



Periodo: 01/03/2025 al 31/03/2025

EJECUCION PRESUPUESTARIA EGRESOS

Fecha Impresión: 08/04/2025

CUENTA	CONCEPTO	PRESUPUESTO AUTORIZADO	COMPROMETIDO EN PERIODO	COMPROMETIDO ACUMULADO	CREDITO DISPONIBLE	ORDENADO A PAGAR EN PER.	ORDENADO A PAGAR ACUM.	PAGADO EN PERIODO	PAGADO ACUMULADO
1.3.05.02.13	PI BOLETO ESTUDIANTIL	12.000.000,00	0,00	1.545.703,78	10.154.296,22	0,00	1.545.703,78	0,00	1.545.703,78
1.3.05.02.14	PI PAICOR	30.000.000,00	2.029.270,00	2.029.270,00	27.970.730,00	2.029.270,00	2.029.270,00	2.029.270,00	2.029.270,00
1.3.05.02.15	PI ACCION SOCIAL	31.000.000,00	2.850.745,28	4.668.097,28	26.331.902,72	2.850.745,28	4.668.097,28	2.243.955,28	4.007.907,28
2	PT EROGACIONES DE CAPITAL	1.837.275.000,00	60.710.678,21	195.324.394,80	1.741.950.605,20	60.710.678,21	195.324.394,80	60.348.169,97	189.576.514,80
2.1	PT INVERSION FISICA	1.735.410.000,00	57.163.289,91	186.405.795,69	1.549.004.204,31	57.163.289,91	186.405.795,69	56.320.751,67	180.457.915,69
2.1.07	PT BIENES DE CAPITAL	540.700.000,00	5.400.990,00	10.399.348,29	529.300.651,71	5.400.990,00	10.399.348,29	5.400.990,00	10.399.348,29
2.1.07.01	PI MAQUINARIAS Y EQUIPOS	515.000.000,00	5.400.990,00	8.545.658,29	506.454.341,71	5.400.990,00	8.545.658,29	5.400.990,00	8.545.658,29
2.1.07.02	PI MUEBLES Y EQUIPOS DE OFICINA	21.000.000,00	0,00	1.853.690,00	19.146.310,00	0,00	1.853.690,00	0,00	1.853.690,00
2.1.07.03	PI MEDIOS DE TRANSPORTE	3.000.000,00	0,00	0,00	3.000.000,00	0,00	0,00	0,00	0,00
2.1.07.07	PT TERRENOS	1.100.000,00	0,00	0,00	1.100.000,00	0,00	0,00	0,00	0,00
2.1.07.07.01	PI TERRENOS PARA VIVIENDAS	100.000,00	0,00	0,00	100.000,00	0,00	0,00	0,00	0,00
2.1.07.07.03	PI OTROS BIENES DE CAPITAL	1.000.000,00	0,00	0,00	1.000.000,00	0,00	0,00	0,00	0,00
2.1.08	PT TRABAJOS PUBLICOS	1.995.310.000,00	51.782.298,91	176.006.447,40	1.819.303.552,60	51.782.298,91	176.006.447,40	51.419.791,67	170.258.567,40
2.1.08.01	PT POR CUENTA DE LA MUNICIPALIDAD	1.995.310.000,00	51.782.298,91	176.006.447,40	1.819.303.552,60	51.782.298,91	176.006.447,40	51.419.791,67	170.258.567,40
2.1.08.01.02	PT POR ADMINISTRACION	1.995.310.000,00	51.782.298,91	176.006.447,40	1.819.303.552,60	51.782.298,91	176.006.447,40	51.419.791,67	170.258.567,40
2.1.08.01.02.01	PT CORDON CUNETTA Y MEJORADO	72.000.000,00	3.468.900,00	9.205.000,00	62.795.000,00	3.468.900,00	9.205.000,00	1.756.100,00	7.522.200,00
2.1.08.01.02.01.01	PI PERS. Y SERV. - CORDON CUNETTA Y MEJORADO-MUNICIPAL	60.000.000,00	1.600.000,00	7.235.200,00	52.764.800,00	1.600.000,00	7.235.200,00	800.000,00	6.435.200,00
2.1.08.01.02.01.02	PI BIENES - CORDON CUNETTA Y MEJORADO- MUNICIPAL	10.000.000,00	1.868.900,00	1.969.800,00	8.030.200,00	1.868.900,00	1.969.800,00	965.100,00	1.087.000,00
2.1.08.01.02.01.03	PI PERS. Y SERV. - CORDON CUNETTA Y MEJORADO- NACION	1.000.000,00	0,00	0,00	1.000.000,00	0,00	0,00	0,00	0,00
2.1.08.01.02.01.04	PI BIENES - CORDON CUNETTA Y MEJORADO NACION	1.000.000,00	0,00	0,00	1.000.000,00	0,00	0,00	0,00	0,00
2.1.08.01.02.02	PT OBRA INFRAESTRUCTURA LOTEOS TERRENOS	23.000.000,00	0,00	0,00	23.000.000,00	0,00	0,00	0,00	0,00
2.1.08.01.02.02.01	PI PERS.BS Y SERV. INFRAESTRUCTURA LOTEOS CURA BROCHERO	21.000.000,00	0,00	0,00	21.000.000,00	0,00	0,00	0,00	0,00
2.1.08.01.02.02.02	PI PERS.BS Y SERV. INFRAESTRUCTURA LOTEOS SAN MIGUEL	2.000.000,00	0,00	0,00	2.000.000,00	0,00	0,00	0,00	0,00
2.1.08.01.02.03	PT RED DISTRIBUCION AGUA CORRIENTE	70.000.000,00	2.122.340,50	8.634.108,44	61.365.891,56	2.122.340,50	8.634.108,44	4.424.970,94	8.524.108,44
2.1.08.01.02.03.01	PI PERS. Y SERV. - RED DISTRIBUCION AGUA CORRIENTE	20.000.000,00	1.241.475,00	4.205.125,00	15.794.875,00	1.241.475,00	4.205.125,00	1.241.475,00	4.205.125,00
2.1.08.01.02.03.02	PI BIENES - RED DISTRIBUCION AGUA CORRIENTE	50.000.000,00	880.865,50	4.428.983,44	45.571.016,56	880.865,50	4.428.983,44	3.183.965,94	4.316.983,44
2.1.08.01.02.03.03	PT OBRAS DIVERSAS (PERSONAL, BIENES Y SERVICIOS)	1.000.000,00	46.191.059,41	188.167.338,96	872.142.661,04	46.191.059,41	188.167.338,96	45.208.720,73	154.212.258,96
2.1.08.01.02.03.04	PI AMPLIACION Y REMODELACION ALUMBRADO PUBLICO	40.000.000,00	1.800.000,00	4.080.968,50	35.919.031,50	1.800.000,00	4.080.968,50	1.800.000,00	4.080.968,50
2.1.08.01.02.03.05	PI PARQUEIZACION Y MEJORADO PLAZAS Y PASEOS	3.000.000,00	0,00	2.873.200,02	3.150.720,00	0,00	2.873.200,02	0,00	2.873.200,02
2.1.08.01.02.03.06	PI MANTENIMIENTO EDIFICIOS PUBLICOS	5.000.000,00	0,00	1.451.280,00	3.548.720,00	0,00	1.451.280,00	0,00	1.451.280,00
2.1.08.01.02.03.07	PI GAS NATURAL	7.000.000,00	321.438,00	1.504.131,39	5.385.868,61	321.438,00	1.504.131,39	321.438,00	1.504.131,39
2.1.08.01.02.03.08	PI AMPLIACION Y REMODELACION CEMENTERIO	4.000.000,00	2.669.933,62	5.298.434,96	64.701.565,04	2.669.933,62	5.298.434,96	2.669.933,62	5.298.434,96
2.1.08.01.02.06.01	PI REFACCION ESCUELAS-FODEMEEP	50.000.000,00	0,00	0,00	50.000.000,00	0,00	0,00	0,00	0,00
2.1.08.01.02.06.02	PI RED AGUA POTABLE-AGUA PARA TODOS	4.000.000,00	3.206.250,00	10.668.763,58	39.331.236,42	3.206.250,00	10.668.763,58	3.130.050,00	8.270.763,58
2.1.08.01.02.06.03	PI VIVIENDAS MUNICIPALES	5.300.000,00	0,00	0,00	5.300.000,00	0,00	0,00	0,00	0,00
2.1.08.01.02.06.04	PI SISTEMNA	62.000.000,00	21.620,00	438.259,17	61.561.740,83	21.620,00	438.259,17	0,00	416.639,17
2.1.08.01.02.06.05	PI OTRAS OBRAS	1.000.000,00	0,00	0,00	1.000.000,00	0,00	0,00	0,00	0,00
2.1.08.01.02.06.06	PI PROYECTO VIVIENDAS NACION	450.000.000,00	37.975.020,80	129.447.549,16	320.552.450,84	37.975.020,80	129.447.549,16	36.952.796,00	127.200.089,16
2.1.08.01.02.06.07	PI PAVIMENTO NACION	5.000.000,00	78.796,99	2.384.826,21	2.615.173,79	78.796,99	2.384.826,21	0,00	2.384.826,21
2.1.08.01.02.06.08	PI PAVIMENTO PROVINCIA	200.000.000,00	0,00	0,00	200.000.000,00	0,00	0,00	0,00	0,00
2.1.08.01.02.06.09	PI GAS NATURAL NACION	1.000.000,00	0,00	0,00	1.000.000,00	0,00	0,00	0,00	0,00
2.1.08.01.02.06.10	PI HABITAT	10.000,00	0,00	0,00	10.000,00	0,00	0,00	0,00	0,00
2.1.08.01.02.06.11	PI RECURSOS HIDRICOS- CANALES	1.000.000,00	0,00	0,00	1.000.000,00	0,00	0,00	0,00	0,00

Transporte

7.019.850.000,00

505.881.422,20

1.909.166.016,47


5.110.680.983,53

505.881.422,20

1.909.166.016,47

5.110.680.983,53

505.881.422,20




Municipalidad de Arias

EJECUCION PRESUPUESTARIA EGRESOS

Periodo: 01/03/2025 al 31/03/2025

CUENTA	CONCEPTO	PRESUPUESTO AUTORIZADO	COMPROMETIDO EN PERIODO	COMPROMETIDO ACUMULADO	CREDITO DISPONIBLE	ORDENADO A PAGAR EN PER.	ORDENADO A PAGAR ACUM.	PAGADO EN PERIODO	PAGADO ACUMULADO
2.1.08.01.02.06.20	PI PLAN SEMILLA	10.000.000,00	98.000,00	2.018.000,00	7.982.000,00	98.000,00	2.018.000,00	98.000,00	2.018.000,00
2.1.08.01.02.06.21	PI PUESTA EN VALOR PREDIO FERROCARRIL	50.000.000,00	0,00	618.326,01	49.381.673,99	0,00	618.326,01	0,00	618.326,01
2.1.08.01.02.06.22	PI PUESTA EN VALOR CENTRO MUNICIPAL DE DEPORTES	20.000.000,00	0,00	0,00	20.000.000,00	0,00	0,00	0,00	0,00
2.1.08.01.02.06.23	PI CENTRO PLAYA DE CAMIONES	45.000.000,00	0,00	0,00	45.000.000,00	0,00	0,00	0,00	0,00
2.2	PT INVERSION FINANCIERA	37.165.000,00	2.494.218,56	5.819.089,91	31.345.910,09	2.494.218,56	5.819.089,91	2.494.218,56	5.819.089,91
2.2.09	PT VALORES FINANCIEROS	37.165.000,00	2.494.218,56	5.819.089,91	31.345.910,09	2.494.218,56	5.819.089,91	2.494.218,56	5.819.089,91
2.2.09.01	PT APORTES DE CAPITAL	37.000.000,00	2.494.218,56	5.819.089,91	31.180.910,09	2.494.218,56	5.819.089,91	2.494.218,56	5.819.089,91
2.2.09.01.01	PT A INSTITUCIONES PUBLICAS	37.000.000,00	2.494.218,56	5.819.089,91	31.180.910,09	2.494.218,56	5.819.089,91	2.494.218,56	5.819.089,91
2.2.09.01.01.01	PI FONDO DE INVERSION MUNICIPAL.	7.000.000,00	610.555,56	1.221.111,12	5.778.888,88	610.555,56	1.221.111,12	610.555,56	1.221.111,12
2.2.09.01.01.02	PI 1% S/COPARTIC. FONDO DE INVERSION MUNICIPAL	30.000.000,00	1.883.663,00	4.597.978,79	25.402.021,21	1.883.663,00	4.597.978,79	1.883.663,00	4.597.978,79
2.2.09.02	PT PRESTAMOS	165.000,00	0,00	0,00	165.000,00	0,00	0,00	0,00	0,00
2.2.09.02.02	PT OTROS PRESTAMOS	165.000,00	0,00	0,00	165.000,00	0,00	0,00	0,00	0,00
2.2.09.02.02.01	PI PRESTAMOS A PERSONAL C/ TRAMITES JUBILATORIOS	5.000,00	0,00	0,00	5.000,00	0,00	0,00	0,00	0,00
2.2.09.02.02.02	PI PRESTAMOS A PERSONAL MUNICIPAL	10.000,00	0,00	0,00	10.000,00	0,00	0,00	0,00	0,00
2.2.09.02.02.03	PI OTROS PRESTAMOS	10.000,00	0,00	0,00	10.000,00	0,00	0,00	0,00	0,00
2.2.09.02.02.04	PI PRESTANTE INTERC.GASOD. REG. RUTA 8	140.000,00	0,00	0,00	140.000,00	0,00	0,00	0,00	0,00
2.3	PT AMORTIZACION DE LA DEUDA	45.100.000,00	1.033.169,74	3.099.509,20	42.000.490,80	1.033.169,74	3.099.509,20	1.033.169,74	3.099.509,20
2.3.10	PT AMORTIZACION DE LA DEUDA	45.100.000,00	1.033.169,74	3.099.509,20	42.000.490,80	1.033.169,74	3.099.509,20	1.033.169,74	3.099.509,20
2.3.10.02	PT CON ORGANISMOS PROVINCIALES	16.100.000,00	1.033.169,74	3.099.509,20	13.000.490,80	1.033.169,74	3.099.509,20	1.033.169,74	3.099.509,20
2.3.10.02.01	PT POR PRESTAMOS DE OBRAS C/ ORGANISMOS PROVINCIALES	16.100.000,00	1.033.169,74	3.099.509,20	13.000.490,80	1.033.169,74	3.099.509,20	1.033.169,74	3.099.509,20
2.3.10.02.01.01	PI AMORT DE LA DEUDA I.P.V. FO.VICOR - PLAN FEDERAL	50.000,00	3.527,36	10.582,08	39.417,92	3.527,36	10.582,08	3.527,36	10.582,08
2.3.10.02.01.02	PI CONSOLIDACION DEUDA SUP.GOB.PROVINCIAL	50.000,00	0,00	0,00	50.000,00	0,00	0,00	0,00	0,00
2.3.10.02.01.03	PI FONDO PERMANENTE DE INVERSION-FDU	1.000.000,00	0,00	0,00	1.000.000,00	0,00	0,00	0,00	0,00
2.3.10.02.01.04	PI AMORTIZACION PLAN SEMILLA	15.000.000,00	1.029.642,38	3.088.927,12	11.911.072,88	1.029.642,38	3.088.927,12	1.029.642,38	3.088.927,12
2.3.10.04	PT CON OTROS ORGANISMOS	29.000.000,00	0,00	0,00	29.000.000,00	0,00	0,00	0,00	0,00
2.3.10.04.01	PI AMORTIZACION BANCOR CREDITO GAS	29.000.000,00	0,00	0,00	29.000.000,00	0,00	0,00	0,00	0,00
2.4	PI CREDITO REFUERZO DE PARTIDA	119.600.000,00	0,00	0,00	119.600.000,00	0,00	0,00	0,00	0,00
3	PT NO CLASIFICADOS	355.595.000,00	33.503.544,14	74.987.012,95	280.607.987,05	33.503.544,14	74.987.012,95	33.503.544,14	74.987.012,95
3.1	PT CUENTAS DE ORDEN	355.595.000,00	33.503.544,14	74.987.012,95	280.607.987,05	33.503.544,14	74.987.012,95	33.503.544,14	74.987.012,95
3.1.11	PT NO CLASIFICADAS POR TRABAJOS PUBLICOS	355.595.000,00	33.503.544,14	74.987.012,95	280.607.987,05	33.503.544,14	74.987.012,95	33.503.544,14	74.987.012,95
3.1.11.01	PI FONDO DE REPARO	25.000,00	0,00	0,00	25.000,00	0,00	0,00	0,00	0,00
3.1.11.01.01	PI GARANTIA DE LICITACIONES	18.000,00	0,00	0,00	18.000,00	0,00	0,00	0,00	0,00
3.1.11.01.02	PI OTRAS CAUSAS	355.570.000,00	33.503.544,14	74.987.012,95	280.582.987,05	33.503.544,14	74.987.012,95	33.503.544,14	74.987.012,95
3.1.11.02.01	PI RETENCION 18% - APORTE PERSONAL	170.000.000,00	17.038.282,90	34.450.161,37	135.549.838,63	17.038.282,90	34.450.161,37	17.038.282,90	34.450.161,37
3.1.11.02.02	PI RETENCION A.P.R.O.S.S.	65.000.000,00	7.742.373,93	16.654.293,09	68.345.706,91	7.742.373,93	16.654.293,09	7.742.373,93	16.654.293,09
3.1.11.02.03	PI RETENCION SEGURO DE VIDA	2.000.000,00	198.804,55	695.596,64	198.804,55	198.804,55	695.596,64	198.804,55	695.596,64
3.1.11.02.04	PT OTRAS RETENCIONES	98.570.000,00	8.526.112,78	23.186.961,95	75.383.038,15	8.526.112,78	23.186.961,95	8.526.112,78	23.186.961,95
3.1.11.02.04.01	PI APORTE SINDICAL	9.100.000,00	2.164.006,73	4.418.230,79	4.681.769,22	2.164.006,73	4.418.230,79	2.164.006,73	4.418.230,79
3.1.11.02.04.02	PI ADELANTO DE SUELDOS	14.000.000,00	2.015.028,16	4.851.928,16	9.148.071,84	2.015.028,16	4.851.928,16	2.015.028,16	4.851.928,16
3.1.11.02.04.03	PI GASTOS JUDICIALES PROCURACION	70.000,00	0,00	0,00	70.000,00	0,00	0,00	0,00	0,00
3.1.11.02.04.04	PI IMPUESTO A LAS GANANCIAS	400.000,00	1.200,00	1.200,00	398.800,00	1.200,00	1.200,00	1.200,00	1.200,00
3.1.11.02.04.05	PI OTRAS RETENCIONES	35.000.000,00	4.405.877,87	13.915.602,91	21.084.397,09	4.405.877,87	13.915.602,91	4.405.877,87	13.915.602,91
3.1.11.02.04.06	PI CREDITO REFUERZO DE PARTIDAS	40.000.000,00	0,00	0,00	40.000.000,00	0,00	0,00	0,00	0,00



Municipalidad de Arias

Periodo: 01/03/2025 al 31/03/2025

EJECUCION PRESUPUESTARIA EGRESOS

Página 7
Fecha Impresión: 08/04/2025

CUENTA	CONCEPTO	PRESUPUESTO AUTORIZADO	COMPROMETIDO EN PERIODO	COMPROMETIDO ACUMULADO	CREDITO DISPONIBLE	ORDENADO A PAGAR EN PER.	ORDENADO A PAGAR ACUM.	PAGADO EN PERIODO	PAGADO ACUMULADO
TOTAL		7.702.310.000,00	543.010.354,64	1.995.710.954,54	5.706.599.045,46	543.010.354,64	1.995.710.954,54	516.913.133,57	1.873.331.058,43