



**INFORME ESPECIAL DE CONTADOR PÚBLICO INDEPENDIENTE SOBRE  
EJECUCION PRESUPUESTARIA - CUENTA GENERAL DEL EJERCICIO AGOSTO 2025  
MUNICIPALIDAD DE ARIAS**

SEÑOR  
INTENDENTE DE LA  
MUNICIPALIDAD DE ARIAS  
JAVIER DEFAGOT  
Domicilio: SAN MARTIN 1097 – ARIAS -Pcia. Córdoba  
C.U.I.T. 30-999066417  
S / D

**1. OBJETO DEL ENCARGO**

He sido contratado por la MUNICIPALIDAD DE ARIAS para emitir un informe especial sobre LA EJECUCION PRESUPUESTARIA - CUENTA GENERAL DEL EJERCICIO AGOSTO 2025 (acumulado Enero-Agosto 2025) de acuerdo con lo requerido por EL DEPARTAMENTO EJECUTIVO MUNICIPAL. Dicha información ha sido firmada por mí para propósitos de identificación solamente, y en adelante, referida como "la Información objeto del encargo".

**2. RESPONSABILIDAD DE LA MUNICIPALIDAD**

La Secretaría de Gobierno y Economía es responsable de la preparación y presentación de la Información objeto del encargo de acuerdo con lo requerido por EL DEPARTAMENTO EJECUTIVO MUNICIPAL y del cumplimiento de lo dispuesto por la legislación vigente LEY ORGANICA MUNICIPAL 8102.-

**3. RESPONSABILIDAD DEL CONTADOR PÚBLICO**

Mi responsabilidad consiste en la emisión del presente informe especial, basado en mi tarea profesional, que se detalla en el párrafo siguiente, para verificar el cumplimiento con los requerimientos de la LEY ORGANICA MUNICIPAL 8102, en sus artículos 66ª a 77ª inclusive.- Soy independiente de la MUNICIPALIDAD DE ARIAS y he cumplido las demás responsabilidades de ética de conformidad con los requerimientos del Código de Ética del Consejo Profesional de Ciencias Económicas de Córdoba y de la Resolución Técnica N° 37 de la Federación Argentina de Consejos Profesionales de Ciencias Económicas (FACPCE).

**4. TAREA PROFESIONAL**

Mi tarea profesional fue desarrollada de conformidad con las normas sobre informes especiales establecidas en la sección VII.C de la segunda parte de la Resolución Técnica N° 37 de la Federación Argentina de Consejos Profesionales de Ciencias Económicas (en adelante, "RT 37"), aprobadas por el Consejo Profesional de Córdoba, y consistió en la aplicación de ciertos procedimientos necesarios para corroborar la información mencionada en el pto. 1. Objeto del Encargo. La RT37 exige que cumpla los requerimientos de ética, así como que planifique y ejecute la tarea de forma tal que me permita emitir el presente informe especial

En un encargo para emitir un informe especial, se aplica una serie de procedimientos y se limita a dar una manifestación de hallazgos derivados de la tarea, que son los resultados obtenidos de los procedimientos aplicados. Este servicio mejora la confiabilidad de la información objeto del trabajo, al estar acompañada por una manifestación profesional independiente que es diferente de la de los encargos de aseguramiento incluidos en los capítulos III, IV y V de la RT N° 37.

Los procedimientos detallados a continuación han sido aplicados sobre los registros y documentación que me fueron suministrados por la MUNICIPALIDAD DE ARIAS. Mi tarea se basó en la premisa que la información proporcionada es precisa, completa, legítima, libre de fraudes y otros actos ilegales, para lo cual he tenido en cuenta su apariencia y estructura formal.-

Los procedimientos realizados consistieron en:

- Cotejar en forma aleatoria los registros diarios de ingresos, sus importes, orígenes y destino de las imputaciones Acumulado Enero-Agosto 2025
- Cotejar en forma aleatoria las ordenes de compras, de pago desde la N-1 a N-3407 y pago total N° 1 al N° 3221, sus importes, documentación respaldatoria, aprobación Honorable Tribunal de Cuentas, destino de la imputación, firmas de responsables y autorizados Aprobadas Enero-Agosto 2025 - Imputadas y Pagadas Enero -Agosto 2025
- Cotejo ejecuciones presupuestarias mensuales de Ingresos y Egresos Acumulado Enero-Agosto 2025, con la documentación de los puntos a.) Y b.)
- Cotejo ejecución de Ingresos y Egresos Consolidada a Agosto 2025
- Cotejo planillas generales de Disponibilidades mensuales Acumulado Enero-Agosto 2025 con la documentación de los puntos c.) y d.)
- Se revisaron las actas del H.T.C. donde se encontraron Ordenes de Pago observadas por errores formales y por documentación respaldatoria incompleta, las cuales una vez corregidas fueron aprobadas.-
- Cotejo de Decretos y Ordenanzas que atañen a esta Secretaría de Gobierno y Economía, atinente a la estructura contable y administrativa Acumulado Enero-Agosto 2025

Los procedimientos de revisión sobre los puntos a.) y b.) se hicieron en base a relevamiento aleatorio de la documentación y énfasis en aquellas que involucraban procesos de licitaciones, concursos de precios o compras directas e inversiones.-

Los procesos en cuanto a los puntos c.) y d.) se hizo sobre toda la documentación, con énfasis en partidas representativas y sobre los cuales son pilares de la administración municipal.-

Los procesos en cuanto a los puntos e.), f.) no fueron aleatorios, se cotejaron en su totalidad.

Cabe acotar que las partidas de las ejecuciones presupuestarias ejercicio Agosto 2025 fueron compensadas por Decreto N° 148/2025 de acuerdo a la LEY ORGANICA MUNICIPAL.-



**Ejecución Cuenta General del ejercicio AGOSTO 2025**

Saldo liquido ejercicio 2024	\$	146.063.310,49
Ingresos Acumulados AGOSTO/2025	\$	4.549.790.901,71
Egresos comprometidos Acumul AGOSTO/2025	\$	4.899.204.764,61
Egresos pagados acumulado AGOSTO/2025	\$	4.731.502.627,85
<b>Disponibilidades totales AGOSTO/2025</b>	<b>\$</b>	<b>-35.648.415,65</b>

**5. MANIFESTACIÓN PROFESIONAL**

Sobre la base del trabajo realizado, cuyo alcance se describe en los párrafos precedentes, informo que de las corroboraciones realizadas sobre la Información objeto del encargo, no surgieron hallazgos que afecten el cumplimiento por parte de la MUNICIPALIDAD, con los requerimientos de la LEY ORGANICA MUNICIPAL 8102 EN SUS ARTICULOS 66 A 77, como así tampoco no surgieron hallazgos que afecten la determinación de la Información objeto del encargo.

**6. RESTRICCIÓN DE USO DEL INFORME ESPECIAL**

Mi informe ha sido preparado para uso de la MUNICIPALIDAD DE ARIAS y para su presentación ante quien corresponda, por lo tanto, no asumo responsabilidad en el caso que sea utilizado, o se haga referencia a él o sea distribuido con otro propósito.

CORDOBA, 8 DE SEPTIEMBRE 2025

*[Handwritten Signature]*  
.....  
**JOSE RAFAEL RAMOS**  
**CONTADOR PUBLICO - U.N.C.**  
**M.P. N° 10-05688-0 - C.P.C.E. de CORDOBA**




El Consejo Profesional de Ciencias Económicas de Córdoba, CERTIFICA que la firma que antecede concuerda con la que tiene registrada como correspondiente

**B** 00711589

a **RAMOS JOSE RAFAEL**  
Inscrito en la matrícula de CONTADOR PUBLICO N° 10.05688.0  
Comitente: MUNICIPALIDAD DE ARIAS

Fecha de cierre: \*\*\*\*\* Intervención N° 16061  
Activo: \*\*\*\*\* Pasivo: \*\*\*\*\*  
P. Neto: \*\*\*\*\* Resultado: \*\*\*\*\*  
Var. E.F.E.: \*\*\*\*\*

Oblea N° 2100116666  
Lugar y fecha: ARGUELLO martes, 09 de septiembre de 2025



**Gra. SILVINA MERCOL**  
Gerencia Técnica  
CPCE - Córdoba



## PLANILLA GENERAL DE DISPONIBILIDADES

Período: 01/08/2025 al 31/08/2025

## DISPONIBILIDADES SEGUN BALANCE

I - Saldo liquido ejercicios anteriores.....	146.063.310,49
II - Recaudaciones percibidas acumuladas totales al 31/08/2025 según balance de ejecución presupuestaria.....	4.549.790.901,71
Subtotal .....	4.695.854.212,20
III - Erogaciones efectivamente pagadas acumuladas totales al 31/08/2025 según balance de ejecución presupuestaria..	4.731.502.627,85
Disponibilidades totales según balance al 31/08/2025.....	-35.648.415,65

## DISPONIBILIDADES SEGUN ARQUEOS DE CAJA Y VERIFICACION DE SALDOS BANCARIOS

## I - DISPONIBILIDADES TOTALES (Caja y Bancos)

Saldo total cierre anterior (Caja y Bancos) al 31/07/2025 .....	-81.604.301,10
Saldo liquido ejercicios anteriores .....	0,00
Ingresos por todo concepto en el corriente período .....	638.716.882,61
Subtotal .....	557.112.581,51
Egresos por todo concepto en el corriente período .....	592.760.997,16
Saldo total de disponibilidades al 31/08/2025 .....	-35.648.415,65

## II - COMPOSICION DEL SALDO ANTERIOR

## SALDO CUENTAS CAJA:

ENTIDAD / BANCO	CUENTA	CONCEPTO	MONTO
MUNICIPALIDAD	0001	CAJA MUNICIPAL	5.055.802,18
MUNICIPALIDAD	1001	CHEQUES EN CARTERA	25.008.961,21
MUNICIPALIDAD	1002	CHEQUES RECHAZADOS	292.043,67
MUNICIPALIDAD	1003	EMPRESTITO MUNICIPAL	0,00
MUNICIPALIDAD	1004	RECAUDACION POSNET	3.775.080,57
MUNICIPALIDAD	2000	CUENTA ESPECIAL PAY PER TIC	21.242.577,38
		Subtotal saldos cuentas caja	55.374.465,01

## SALDO CUENTAS FONDO FIJO:

ENTIDAD / BANCO	CUENTA	CONCEPTO	MONTO
MUNICIPALIDAD	1	FONDO FIJO	9.585,05
		Subtotal saldos cuentas fondos fijos	9.585,05


## SALDO CUENTAS BANCARIAS:

ENTIDAD / BANCO	CUENTA	CONCEPTO	MONTO
NACION ARGENTINA	1180012829	CUENTA GENERAL	-491.620,41
NACION ARGENTINA	1180019480	JUZGADO DE FALTAS	3.289,37
NACION ARGENTINA	1/0	PLAZO FIJO MUNICIPAL	0,00
PROVINCIA DE CORDOBA.	0025007909	MUNICIPALIDAD DE ARIAS- HABITAT	-64.612,27
PROVINCIA DE CORDOBA.	250112/09	GAS NATURAL	721.207,03
PROVINCIA DE CORDOBA.	300011/03	PARQUE INDUSTRIAL	60.024,98
PROVINCIA DE CORDOBA.	300039/07	TRIBUNAL DE FALTAS - POLICIA CAMINERA	486.957,99
PROVINCIA DE CORDOBA.	5509/03	CUENTA GENERAL	-116.511.291,29
PROVINCIA DE CORDOBA.	934/02	JUZGADO DE FALTAS	-2.022.903,30
PROVINCIA DE CORDOBA.	962/05	PLAN NACER	1.786.482,19
PROVINCIA DE CORDOBA.	1/0	PLAZO FIJO MUNICIPAL	25.000.000,00
		Subtotal saldos cuentas bancarias	-91.032.465,71

<b>SALDO TOTAL DE DISPONIBILIDADES AL 31/08/2025</b>	<b>-35.648.415,65</b>
--	-----------------------

## III - ANALISIS DEL MOVIMIENTO DE CUENTAS CAJA

Saldo cuentas caja cierre anterior al 31/07/2025 .....	56.594.797,27
--	---------------




EJECUCION PRESUPUESTARIA INGRESOS

Periodo: 01/08/2025 al 31/08/2025

CUENTA	CONCEPTO	PRESUPUESTADO	RECAUDADO		RECAUDADO		RECAUDADO	
			EN PERIODO	ACUMULADO	EN MENOS	EN MAS		
1	PT INGRESOS CORRIENTES	6.627.630.000,00	528.115.647,04	3.770.459.625,14	3.180.545.196,09	323.374.821,23		
1.1	PT INGRESOS DE JURISDICCION MUNICIPAL	2.426.965.000,00	245.930.517,97	1.682.558.024,37	1.017.781.796,86	273.374.821,23		
1.1.1	PT INGRESOS TRIBUTARIOS (TASAS Y CONTRIBUCIONES)	1.543.800.000,00	134.908.758,66	916.171.510,82	707.607.041,65	79.978.552,47		
1.1.1.01	PI CONTRIBUCIONES QUE INCIDEN SOBRE LOS INMUEBLES	200.000.000,00	13.578.107,88	156.669.148,64	43.330.851,36	0,00		
1.1.1.02	PI CONTRIB. QUE INCIDEN S/EL COMERCIO Y LA INDUSTRIA	700.000.000,00	42.911.719,56	231.057.062,86	468.942.937,14	0,00		
1.1.1.03	PI CONTRIB. QUE INC.S/ESPECTAC.Y DIVERSIONES PÚBLICAS	50.000,00	0,00	0,00	50.000,00	0,00		
1.1.1.04	PI CONTRIB. QUE INC.S/OCUP. Y COMERC. EN LA VIA PUBL.	20.000,00	0,00	0,00	20.000,00	0,00		
1.1.1.05	PI INSPECCIÓN SANITARIA ANIMAL (MATADERO)	20.000,00	0,00	0,00	20.000,00	0,00		
1.1.1.06	PI CONT. POR PERMISO DE TRANSTITO Y GUIA DE HACIENDA	3.000.000,00	146.080,00	1.874.064,00	1.125.936,00	0,00		
1.1.1.07	PI DERECHOS DE INSP. Y CONSTRASTE DE PESAS Y MEDIDAS	20.000,00	0,00	0,00	20.000,00	0,00		
1.1.1.08	PI CONTRIB. QUE INC. S/LOS CEMENTERIOS (TRAS.SEPEL.)	50.000,00	0,00	0,00	50.000,00	0,00		
1.1.1.09	PI CONTRIB. POR VALORES SORTEABLES CON PREMIOS	20.000,00	0,00	0,00	20.000,00	0,00		
1.1.1.10	PI CONTRIB. QUE INCIDEN S/PUBLICIDAD Y PROPAGANDA	1.000.000,00	0,00	52.800,00	947.200,00	0,00		
1.1.1.11	PI CONTRIB. P/SERV.RELAT. A CONST. DE OBRAS PRIVADAS	2.000.000,00	998.610,00	1.846.556,64	153.443,36	0,00		
1.1.1.12	PI CONTRIB. POR INSPECCION ELECTRICA Y MECANICA	140.000.000,00	20.979.250,70	154.945.896,68	191.766.673,79	14.945.896,68		
1.1.1.13	PI TASA CORRESPONDIENTE A RODADOS 2025	350.000.000,00	23.481.853,68	158.233.326,21	0,00	3.865.462,43		
1.1.1.14	PI DERECHOS DE OFICINA	25.000.000,00	6.955.355,59	28.965.462,43	0,00	730.987,69		
1.1.1.15	PI TASAS POR SERVICIOS DEL REGISTRO CIVIL	2.600.000,00	506.007,00	3.330.987,69	0,00	790.000,00		
1.1.1.16	PI OCUPACIÓN ESPACIO AÉREO	20.000,00	810.000,00	810.000,00	0,00	0,00		
1.1.1.17	PI CONTRIB. POR INSP. Y VERIF. ANTENAS, TELEF. TV, ET	5.000.000,00	0,00	3.840.000,00	1.160.000,00	0,00		
1.1.1.18	PI TRIBUTOS CORRESPONDIENTES A EJERCICIOS ANTERIORES	115.000.000,00	24.541.774,25	174.546.205,67	0,00	59.546.205,67		
1.1.2	PT OTROS INGRESOS DE JURISDICCION MUNICIPAL	883.165.000,00	111.021.759,31	766.386.513,55	310.174.755,21	193.396.266,76		
1.1.2.02	PT RENTAS QUE PRODUCE EL PATRIMONIO MUNICIPAL	679.165.000,00	64.968.489,76	618.927.331,63	250.504.560,20	190.356.891,83		
1.1.2.02.01	PI CONCESIÓN NICHOS Y TERRENOS CEMENTERIO	5.000.000,00	7.000,00	202.050,00	4.797.950,00	0,00		
1.1.2.02.02	PI TRABAJOS A TERCEROS	600.000,00	0,00	1.453.270,00	0,00	853.270,00		
1.1.2.02.03	PI ALQUILER LOCALES TERMINAL DE OMNIBUS	400.000,00	0,00	0,00	400.000,00	0,00		
1.1.2.02.04	PI SERVICIOS DE AMBULANCIA	20.000,00	0,00	0,00	20.000,00	0,00		
1.1.2.02.05	PI INTERESES BANCARIOS	200.000.000,00	434.859,82	33.763.489,37	166.236.510,63	74.850.000,00		
1.1.2.02.06	PI PLANTA DE RSU SAN FRANCISCO DE ASIS	50.000,00	0,00	74.900.000,00	0,00	0,00		
1.1.2.02.07	PI CAMPO MUNICIPAL DE DEPORTES	250.000,00	0,00	0,00	250.000,00	0,00		
1.1.2.02.08	PI CENTRO CULTURAL MUNICIPAL	20.000,00	0,00	0,00	20.000,00	0,00		
1.1.2.02.09	PI SUMINISTRO AGUA POTABLE	80.000.000,00	21.626.571,55	90.037.032,29	0,00	10.037.032,29		
1.1.2.02.10	PI SUBVENCIONES, DONACIONES Y LEGADOS	10.000,00	0,00	0,00	10.000,00	0,00		
1.1.2.02.11	PI EVENTUALES E IMPREVISTOS	81.000.000,00	1.975.000,00	23.830.532,57	57.169.467,43	0,00		
1.1.2.02.12	PI TASA CORRESPONDIENTE A RODADOS EJERC. ANT	90.000.000,00	9.303.141,49	83.512.093,30	6.487.906,70	0,00		
1.1.2.02.13	PI PRODUCTO FIESTA DE CARNAVAL	120.000.000,00	3.650.000,00	224.616.589,54	2.740.306,40	104.616.589,54		
1.1.2.02.14	PI PORCENTAJE MULTAS POLICIA CAMINERA	68.000.000,00	25.026.004,55	65.259.893,60	3.310.957,76	0,00		
1.1.2.02.15	PI RECUPERO ASISTENCIA SALUD	21.000.000,00	2.123.947,49	17.689.042,24	600.000,00	0,00		
1.1.2.02.16	PI CONVENIO MINISTERIO SALUD DE LA PCIA.	600.000,00	0,00	0,00	600.000,00	0,00		
1.1.2.02.17	PI RECUPERO PROCURACIÓN	200.000,00	0,00	0,00	200.000,00	0,00		
1.1.2.02.18	PI PRODUCCIÓN RECOLECCIÓN RESIDUOS PATÓGENOS	12.000.000,00	821.964,86	3.663.538,72	8.336.461,28	0,00		
1.1.2.02.19	PI RECUPERO BENEFICIARIOS CASA DEL SUR	15.000,00	0,00	0,00	15.000,00	0,00		
1.1.2.03	PI MULTAS	10.000.000,00	3.832.704,30	10.682.617,24	0,00	682.617,24		

Transporte 2.232.965.000,00 203.709.952,72 1.545.781.459,69 958.201.601,85 271.018.061,54



EJECUCION PRESUPUESTARIA INGRESOS

Periodo: 01/08/2025 al 31/08/2025

CUENTA	CONCEPTO	PRESUPUESTADO	RECAUDADO EN PERIODO	RECAUDADO ACUMULADO	RECAUDADO EN MENOS	RECAUDADO EN MAS
1.1.2.04	PT INGRESOS POR CONTRIBUCION DE MEJORAS	194.000.000,00	42.220.565,25	136.776.564,68	59.580.195,01	2.356.759,69
1.1.2.04.01	PI PAVIMENTO EJERCICIOS ANTERIORES	50.000.000,00	15.557.688,71	35.649.598,30	14.350.401,70	0,00
1.1.2.04.02	PI CORDON CUENTA Y PAVIMENTO	14.000.000,00	-8.714,59	-605.762,89	14.605.762,89	0,00
1.1.2.04.04	PI CORDON CUENTA Y MEJORADO	50.000.000,00	6.810.887,82	29.964.255,61	20.035.744,39	0,00
1.1.2.04.05	PI AGUA ORIENTE	10.000.000,00	1.546.452,60	12.356.759,69	0,00	2.356.759,69
1.1.2.04.06	PI GAS NATURAL	70.000.000,00	18.314.250,71	59.411.713,97	10.588.286,03	0,00
1.2	PT DE OTRAS JURISDICCIONES	4.200.665.000,00	282.185.129,07	2.087.901.600,77	2.162.763.399,23	50.000.000,00
1.2.1	PT PARTICIPACION IMPUESTOS PROVINCIALES Y NACIONALES	3.925.000.000,00	268.461.328,44	1.898.558.031,34	2.028.441.968,66	0,00
1.2.1.02	PI COPARTICIPACION IMPOSITIVA AÑO 2025	3.000.000.000,00	227.458.628,39	1.484.004.712,76	1.515.995.287,24	0,00
1.2.1.03	PI COPARTICIPACION IMPOSITIVA EJERCICIOS ANTERIORES	200.000.000,00	0,00	63.203.577,78	136.796.422,22	0,00
1.2.1.05	PI FO FINDES - LEY 7850 Y MODIFICACIONES	650.000.000,00	38.152.054,26	325.867.599,66	324.132.400,34	0,00
1.2.1.06	PI FO FINDES - AÑOS ANTERIORES	55.000.000,00	0,00	11.003.998,43	43.996.001,57	0,00
1.2.1.07	PI COPART - CONSENSO FISCAL	20.000.000,00	2.850.645,79	14.478.142,71	5.521.857,29	0,00
1.2.2	PT APORTES NO REINTEGRABLES	154.150.000,00	10.105.846,91	167.282.481,06	36.867.518,94	50.000.000,00
1.2.2.01	PI SUB Y SUBS.PCIALES Y NAC.PI/OTRAS INSTITUCIONES	900.000,00	0,00	0,00	900.000,00	0,00
1.2.2.02	PI SUBVENCIONES Y SUBSIDIOS NACIONALES	1.000.000,00	0,00	0,00	1.000.000,00	0,00
1.2.2.03	PI SUBVENCION Y SUBSIDIOS PROVINCIALES	30.000.000,00	0,00	80.000.000,00	0,00	50.000.000,00
1.2.2.04	PI SUBS.PCIAL.PREFACCION ESCUELAS- FODEMEEP	50.000.000,00	5.795.036,91	43.398.377,28	6.601.622,72	0,00
1.2.2.05	PI SUBSIDIO PROPASA PARA AGUA	250.000,00	0,00	0,00	250.000,00	0,00
1.2.2.09	PI AUXILIARES DE LIMPIEZA	40.000.000,00	4.310.808,00	32.606.976,00	7.393.024,00	0,00
1.2.2.10	PI SUP.GOB.PCIAL.- BOLETO ESTUDIANTEL	12.000.000,00	0,00	7.353.127,78	4.646.872,22	0,00
1.2.2.11	PI FOMMEEP	20.000.000,00	0,00	3.924.000,00	16.076.000,00	0,00
1.2.3	PT OTROS INGRESOS DE OTRAS JURISDICCIONES	85.545.000,00	3.617.953,72	22.061.088,37	63.453.911,63	0,00
1.2.3.02	PT FONDOS PROVENIENTES DE S.M.A.S.	76.515.000,00	3.617.953,72	22.061.088,37	54.453.911,63	0,00
1.2.3.02.01	PI ACCION SOCIAL	31.000.000,00	0,00	0,00	31.000.000,00	0,00
1.2.3.02.02	PI ANCIANIDAD	10.000,00	0,00	0,00	10.000,00	0,00
1.2.3.02.03	PI OTROS INGRESOS	500.000,00	0,00	0,00	500.000,00	0,00
1.2.3.02.04	PI AGENCIA CORDOBA SOLIDARIA	5.000,00	0,00	0,00	5.000,00	0,00
1.2.3.02.05	PI PLAN SALUD- PLAN SUMAR	15.000.000,00	1.114.919,00	8.833.645,00	6.166.355,00	0,00
1.2.3.02.06	PI PAICOR	30.000.000,00	2.503.034,72	13.227.443,37	16.772.556,63	0,00
1.2.3.03	PI FONDO EDUCATIVO	9.000.000,00	0,00	0,00	9.000.000,00	0,00
1.2.4	PT APORTES REINTEGRABLES	36.000.000,00	0,00	0,00	36.000.000,00	0,00
1.2.4.01	PI SUPERIOR GOB DE LA NACION	1.000.000,00	0,00	0,00	1.000.000,00	0,00
1.2.4.02	PI GOBIERNO DE LA PCIA CBA	30.000.000,00	0,00	0,00	30.000.000,00	0,00
1.2.4.03	PI DE PARTICULARES E INSTITUCIONES	5.000.000,00	0,00	0,00	5.000.000,00	0,00
2	PT INGRESOS DE CAPITAL	759.110.000,00	72.228.706,51	619.553.118,53	389.653.150,89	250.096.269,42
2.1	PT USO DEL CREDITO	263.010.000,00	0,00	200.000.000,00	63.010.000,00	0,00
2.1.2	PT DE OTRAS INSTITUCIONES	263.010.000,00	0,00	200.000.000,00	63.010.000,00	0,00
2.1.2.01	PI DIRECC. DE VIVIENDA PLAN PCIA Y NACION	15.000.000,00	0,00	0,00	15.000.000,00	0,00
2.1.2.02	PI FONDO DE INVERSION MUNICIPAL	8.000.000,00	0,00	0,00	8.000.000,00	0,00
2.1.2.04	PI EMPRESTO PUBLICO	10.000,00	0,00	0,00	10.000,00	0,00
2.1.2.05	PI SUPERIOR GOB DE LA NACION	10.000.000,00	0,00	0,00	10.000.000,00	0,00
2.1.2.06	PI -GOBIERNO DE LA PCIA CBA- FOCOON	200.000.000,00	0,00	200.000.000,00	0,00	0,00

Transporte


6.860.640.000,00

528.115.647,04

3.970.459.625,14

3.213.555.196,09

323.374.821,23




## EJECUCION PRESUPUESTARIA INGRESOS

Fecha Impresión: 02/09/2025

Periodo: 01/08/2025 al 31/08/2025

CUENTA	CONCEPTO	PRESUPUESTADO	RECAUDADO EN PERIODO	RECAUDADO ACUMULADO	RECAUDADO EN MENOS	RECAUDADO EN MAS
2.1.2.07	PI BANCOR - CREDITO GAS	30.000.000,00	0,00	0,00	30.000.000,00	0,00
2.2	PT REEMBOLSO DE PRESTAMOS	29.148.000,00	68.562.726,51	256.942.888,04	10.130.000,00	237.924.888,04
2.2.2	PT DE OTROS PRESTAMOS	29.148.000,00	68.562.726,51	256.942.888,04	10.130.000,00	237.924.888,04
2.2.2.01	PI ADJUDICATORIOS PLAN FO.VI.COR. EX-E.P.A.M.	10.000,00	0,00	0,00	10.000,00	0,00
2.2.2.02	PI ADJUDICATORIOS PLAN FO.VI.COR. 32 VIVIENDAS	100.000,00	0,00	0,00	100.000,00	0,00
2.2.2.03	PI REEMBOLSO PRESTAMO PERSONAL POR JUBILARSE	10.000,00	0,00	0,00	10.000,00	0,00
2.2.2.04	PI REEMBOLSO PRESTAMO PERSONAL MUNICIPAL	18.000,00	61.524.900,00	208.064.733,46	0,00	208.046.733,46
2.2.2.05	PI OTROS PRESTAMOS	10.000,00	0,00	0,00	10.000,00	0,00
2.2.2.06	PI REEMBOLSO VIVIENDAS MUNICIPALES	7.000.000,00	2.829.891,82	22.150.632,62	0,00	15.150.632,62
2.2.2.07	PI REEMBOLSO VIVIENDAS HABITAT	12.000.000,00	4.107.934,69	26.727.521,96	0,00	14.727.521,96
2.2.2.08	PI REEMBOLSO PLAN SEMILLA	10.000.000,00	0,00	0,00	10.000.000,00	0,00
2.3	PT VENTA DE BIENES PATRIMONIALES	30.450.000,00	3.665.980,00	16.546.920,00	13.903.080,00	0,00
2.3.1	PT BIENES MUEBLES	30.110.000,00	3.665.980,00	16.546.920,00	13.563.080,00	0,00
2.3.1.01	PI HERRAMIENTAS, MAQUINARIAS Y EQUIPOS	10.000,00	0,00	0,00	10.000,00	0,00
2.3.1.02	PI MUEBLES DE OFICINA, MAQUINAS, MOBILIARES Y ARTEFAC.	10.000,00	0,00	0,00	10.000,00	0,00
2.3.1.03	PI MEDIOS DE TRANSPORTES, VEHICULOS, CAMIONES, ETC.	80.000,00	0,00	0,00	80.000,00	0,00
2.3.1.04	PI VENTA CARNETS, ETC	25.000.000,00	1.877.800,00	13.556.240,00	11.443.760,00	0,00
2.3.1.05	PI OTRAS VENTAS	10.000,00	0,00	0,00	10.000,00	0,00
2.3.1.06	PI VENTA DE ELEMENTOS PROD. POR RECICLADO RESIDUOS	5.000.000,00	1.788.180,00	2.990.680,00	2.009.320,00	0,00
2.3.2	PT BIENES INMUEBLES	340.000,00	0,00	0,00	340.000,00	0,00
2.3.2.01	PI TERRENOS	200.000,00	0,00	0,00	200.000,00	0,00
2.3.2.02	PI TERRENOS PARQUE INDUSTRIAL	100.000,00	0,00	0,00	100.000,00	0,00
2.3.2.04	PI EDIFICIOS	40.000,00	0,00	0,00	40.000,00	0,00
2.4	PT OTROS INGRESOS DE CAPITAL	436.502.000,00	0,00	146.063.310,49	302.610.070,89	12.171.381,38
2.4.1	PT APORTES DE CAPITAL NO REINTEGRABLE OTRAS JURISD	60.502.000,00	0,00	0,00	60.502.000,00	0,00
2.4.1.01	PI RED AGUA POTABLE PARA TODOS-NACION	5.500.000,00	0,00	0,00	5.500.000,00	0,00
2.4.1.02	PI PAVIMENTO NACION	1.000.000,00	0,00	0,00	1.000.000,00	0,00
2.4.1.03	PI PROYECTO VIVIENDAS NACION	5.000.000,00	0,00	0,00	5.000.000,00	0,00
2.4.1.04	PI PARQUE INDUSTRIAL	3.000.000,00	0,00	0,00	3.000.000,00	0,00
2.4.1.05	PI PAVIMENTO PROVINCIA	1.000.000,00	0,00	0,00	1.000.000,00	0,00
2.4.1.06	PI CORD. CUNETAS NACION	2.000.000,00	0,00	0,00	2.000.000,00	0,00
2.4.1.07	PI GAS NATURAL NACION	1.000.000,00	0,00	0,00	1.000.000,00	0,00
2.4.1.08	PI RECURSOS HIDRICOS NACION - CANALES	1.000.000,00	0,00	0,00	1.000.000,00	0,00
2.4.1.09	PT OBRA INFRAESTRUCTURA LOTEOS TERRENOS-NACION	41.006.000,00	0,00	0,00	41.000.000,00	0,00
2.4.1.09.01	PI PERS.BIENES Y SERV. INF LOTEO CURA BROCHERO	21.000.000,00	0,00	0,00	21.000.000,00	0,00
2.4.1.09.02	PI PERS.BIENES Y SERV. INF LOTEO SAN MIGUEL	20.000.000,00	0,00	0,00	20.000.000,00	0,00
2.4.1.10	PT OTROS INGRESOS REINTEGRABLES DE OTRAS JURISD.	2.000,00	0,00	0,00	2.000,00	0,00
2.4.1.10.01	PI SUPERIOR GOB DE LA NACION	1.000,00	0,00	0,00	1.000,00	0,00
2.4.1.10.02	PI GOBIERNO DE LA PCIA CBA	1.000,00	0,00	0,00	1.000,00	0,00
2.4.2	PT EXCEDENTES LIQUIDOS DE EJERCICIOS ANTERIORES	376.000.000,00	0,00	146.063.310,49	242.108.070,89	12.171.381,38
2.4.2.01	PI CAJA	36.000.000,00	0,00	48.171.381,38	0,00	12.171.381,38
2.4.2.02	PI BANCOS	160.000.000,00	0,00	97.891.929,11	62.108.070,89	0,00
2.4.2.03	PI PLAZO FIJO	180.000.000,00	0,00	0,00	180.000.000,00	0,00
Transporte		7.386.740.000,00	600.344.353,55	4.390.012.743,67	3.570.198.346,98	573.471.090,65




EJECUCION PRESUPUESTARIA INGRESOS

Periodo: 01/08/2025 al 31/08/2025

Fecha Impresión: 02/09/2025

CUENTA	CONCEPTO	PRESUPUESTADO	RECAUDADO EN PERIODO	RECAUDADO ACUMULADO	RECAUDADO EN MENOS	RECAUDADO EN MAS
3	PT NO CLASIFICADOS	315.570.000,00	38.372.529,06	305.841.468,53	16.074.353,01	6.345.821,54
3.1	PT CUENTAS DE ORDEN	315.570.000,00	38.372.529,06	305.841.468,53	16.074.353,01	6.345.821,54
3.1.1	PT POR TRABAJOS PUBLICOS	20.000,00	0,00	0,00	20.000,00	0,00
3.1.1.01	PI FONDO DE REPARO	10.000,00	0,00	0,00	10.000,00	0,00
3.1.1.02	PI GARANTIA DE LICITACION	10.000,00	0,00	0,00	10.000,00	0,00
3.1.2	PT OTRAS CAUSAS	315.550.000,00	38.372.529,06	305.841.468,53	16.054.353,01	6.345.821,54
3.1.2.01	PI RETENCION 18% APORTE PERSONAL	170.000.000,00	21.307.893,31	169.358.298,50	641.701,50	0,00
3.1.2.02	PI RETENCION APROSS	85.000.000,00	9.437.356,38	73.438.662,45	11.561.337,55	0,00
3.1.2.03	PI RETENCION SEGURO DE VIDA	2.000.000,00	196.081,20	1.549.586,15	450.413,85	0,00
3.1.2.04	PT OTRAS RETENCIONES	58.550.000,00	7.431.198,17	61.494.921,43	3.400.900,11	6.345.821,54
3.1.2.04.01	PI APORTE SINDICAL	9.100.000,00	1.150.235,43	9.419.441,05	0,00	319.441,05
3.1.2.04.02	PI ADELANTO DE SUELDO	14.000.000,00	1.138.524,15	10.979.099,89	3.020.900,11	0,00
3.1.2.04.03	PI INGRESOS JUDICIALES PROCURACION	70.000,00	0,00	151.674,43	0,00	81.674,43
3.1.2.04.04	PI OTRAS RETENCIONES	35.000.000,00	5.142.438,59	40.944.706,06	0,00	5.944.706,06
3.1.2.04.05	PI IMPUESTO A LAS GANANCIAS	390.000,00	0,00	0,00	390.000,00	0,00
<b>TOTAL</b>		<b>7.702.310.000,00</b>	<b>638.716.882,61</b>	<b>4.695.854.212,20</b>	<b>3.586.272.699,99</b>	<b>579.816.912,19</b>




Municipalidad de Arias

EJECUCION PRESUPUESTARIA EGRESOS

Periodo: 01/08/2025 al 31/08/2025

CUENTA	CONCEPTO	PRESUPUESTO AUTORIZADO	COMPROMETIDO EN PERIODO	COMPROMETIDO ACUMULADO	CREDITO DISPONIBLE	ORDENADO A PAGAR EN PER.	ORDENADO A PAGAR ACUM.	PAGADO EN PERIODO	PAGADO ACUMULADO
1.1	EROGACIONES CORRIENTES	5.559.740.000,00	495.863.924,89	4.032.597.619,51	1.527.152.380,49	485.863.924,89	4.032.597.619,51	488.628.745,98	3.672.702.582,17
1.1.01	FUNCIONAMIENTO	3.398.528.000,00	321.057.602,57	2.710.208.699,00	689.311.301,00	321.057.602,57	2.710.208.699,00	316.020.888,02	2.500.553.489,16
1.1.01.01	PERSONAL	1.425.774.000,00	168.982.938,83	1.256.446.737,04	180.327.282,66	168.982.938,83	1.256.446.737,04	168.982.938,83	1.256.446.737,04
1.1.01.01.01	AUTORIDADES SUP. Y PERSONAL PERMANENTE	993.880.000,00	120.710.512,71	893.839.325,77	98.140.674,23	120.710.512,71	893.839.325,77	120.710.512,71	893.839.325,77
1.1.01.01.01.01	SUELDOS BASICOS	451.538.000,00	53.580.542,89	392.673.985,82	50.856.034,18	53.580.542,89	392.673.985,82	53.580.542,89	392.673.985,82
1.1.01.01.01.01.01	AUTORIDADES SUPERIORES Y H.T.C.	67.008.000,00	9.157.485,86	61.856.493,32	5.143.506,68	9.157.485,86	61.856.493,32	9.157.485,86	61.856.493,32
1.1.01.01.01.01.01.01	INTENDENTE	33.008.000,00	4.819.734,67	32.837.635,69	162.364,31	4.819.734,67	32.837.635,69	4.819.734,67	32.837.635,69
1.1.01.01.01.01.01.02	SECRETARIO DE GOBIERNO	30.000.000,00	4.337.761,19	29.018.857,63	981.142,37	4.337.761,19	29.018.857,63	4.337.761,19	29.018.857,63
1.1.01.01.01.01.01.03	SUBSECRETARIO DE ECONOMIA	2.000.000,00	0,00	0,00	2.000.000,00	0,00	0,00	0,00	0,00
1.1.01.01.01.01.01.04	SUBSECRETARIO DE OBRAS PUBLICAS	2.000.000,00	0,00	0,00	2.000.000,00	0,00	0,00	0,00	0,00
1.1.01.01.01.01.02	PERSONAL SUPERIOR JERARQUICO	115.600.000,00	14.427.087,35	105.720.043,03	9.879.956,87	14.427.087,35	105.720.043,03	14.427.087,35	105.720.043,03
1.1.01.01.01.01.02.01	ENCARGADO DPTO.CONTABLE	3.590.000,00	0,00	0,00	3.590.000,00	0,00	0,00	0,00	0,00
1.1.01.01.01.01.02.02	ZDO. JEFE REGISTRO CIVIL (21)	100.000,00	0,00	0,00	100.000,00	0,00	0,00	0,00	0,00
1.1.01.01.01.01.02.03	ADMINISTRATIVO SUPERIOR JERARQUICO (19)	35.000.000,00	5.421.425,76	34.581.689,33	418.310,67	5.421.425,76	34.581.689,33	5.421.425,76	34.581.689,33
1.1.01.01.01.01.02.04	ADMINISTRATIVO SUPERIOR JERARQUICO (21-24)	77.000.000,00	9.005.661,59	71.138.353,70	5.861.646,30	9.005.661,59	71.138.353,70	9.005.661,59	71.138.353,70
1.1.01.01.01.01.03	PERSONAL SUPERIOR ADMINISTRATIVO	31.000.000,00	1.664.001,84	17.555.842,28	13.444.157,72	1.664.001,84	17.555.842,28	1.664.001,84	17.555.842,28
1.1.01.01.01.01.03.01	ADMINISTRATIVO SUPERIOR III (16)(17)(18)	11.000.000,00	0,00	0,00	11.000.000,00	0,00	0,00	0,00	0,00
1.1.01.01.01.01.03.02	ADMINISTRATIVO SUPERIOR IV (15)	20.000.000,00	1.664.001,84	17.555.842,28	2.444.157,72	1.664.001,84	17.555.842,28	1.664.001,84	17.555.842,28
1.1.01.01.01.01.04	PERSONAL AUXILIAR ADMINISTRATIVO	10.000,00	0,00	0,00	10.000,00	0,00	0,00	0,00	0,00
1.1.01.01.01.01.04.01	ADMINISTRATIVO AUXILIAR II (17)	10.000,00	0,00	0,00	10.000,00	0,00	0,00	0,00	0,00
1.1.01.01.01.01.05	PERSONAL ADMINISTRATIVO DE EJECUCION	38.000.000,00	3.687.348,86	27.413.419,68	10.586.580,32	3.687.348,86	27.413.419,68	3.687.348,86	27.413.419,68
1.1.01.01.01.01.05.01	ADMINISTRATIVO DE EJECUCION VI (5) (10)(12)	32.000.000,00	3.687.348,86	27.413.419,68	4.586.580,32	3.687.348,86	27.413.419,68	3.687.348,86	27.413.419,68
1.1.01.01.01.01.05.02	ADMINISTRATIVO DE EJECUCION X (1)	6.000.000,00	0,00	0,00	6.000.000,00	0,00	0,00	0,00	0,00
1.1.01.01.01.01.06	PERSONAL PROFESIONAL	10.000,00	0,00	0,00	10.000,00	0,00	0,00	0,00	0,00
1.1.01.01.01.01.06.01	PERSONAL TECNICO	10.000,00	0,00	0,00	10.000,00	0,00	0,00	0,00	0,00
1.1.01.01.01.01.07	PERSONAL TECNICO III (20)	41.000.000,00	5.435.144,79	37.220.196,10	4.379.803,90	5.435.144,79	37.220.196,10	5.435.144,79	37.220.196,10
1.1.01.01.01.01.07.01	TÉCNICO I (19-24)	37.500.000,00	5.435.144,79	37.220.196,10	279.803,90	5.435.144,79	37.220.196,10	5.435.144,79	37.220.196,10
1.1.01.01.01.01.07.02	TÉCNICO VI (12)	4.100.000,00	0,00	0,00	4.100.000,00	0,00	0,00	0,00	0,00
1.1.01.01.01.01.09	MAEST. Y SERVICIOS GRES.SUPERIOR	68.000.000,00	7.171.252,79	53.463.506,00	14.536.494,00	7.171.252,79	53.463.506,00	7.171.252,79	53.463.506,00
1.1.01.01.01.01.09.01	MAEST. Y SERV.GRES.SUP. I (15-24)	42.000.000,00	5.615.902,03	41.885.363,43	114.536,57	5.615.902,03	41.885.363,43	5.615.902,03	41.885.363,43
1.1.01.01.01.01.09.02	MAEST. Y SERV.GRES.SUP V (11)	7.000.000,00	0,00	0,00	7.000.000,00	0,00	0,00	0,00	0,00
1.1.01.01.01.01.09.03	MAEST. Y SERV.GRES.SUP VI (10)	19.000.000,00	1.555.350,76	11.578.142,57	7.421.857,43	1.555.350,76	11.578.142,57	1.555.350,76	11.578.142,57
1.1.01.01.01.01.10	PERSONAL DE MAEST. Y SERV.GRES.	84.310.000,00	11.327.044,10	84.136.639,71	11.327.044,10	11.327.044,10	84.136.639,71	11.327.044,10	84.136.639,71
1.1.01.01.01.01.10.01	MAEST. Y SERV.GRES. IV (5-9)	58.000.000,00	7.790.632,32	57.956.313,76	43.866,24	7.790.632,32	57.956.313,76	7.790.632,32	57.956.313,76
1.1.01.01.01.01.10.02	MAEST. Y SERV.GRES.VII (2)	10.000,00	0,00	0,00	10.000,00	0,00	0,00	0,00	0,00
1.1.01.01.01.01.10.03	MAEST. Y SERV.GRES.VIII (1)	28.300.000,00	3.538.411,78	26.182.325,95	694.174,30	3.538.411,78	26.182.325,95	3.538.411,78	26.182.325,95
1.1.01.01.01.01.11.01	INSPECTORES I (5-12)	6.000.000,00	711.166,30	5.305.825,70	694.174,30	711.166,30	5.305.825,70	711.166,30	5.305.825,70
1.1.01.01.01.01.11.01	INSPECTORES I (5-12)	6.000.000,00	711.166,30	5.305.825,70	694.174,30	711.166,30	5.305.825,70	711.166,30	5.305.825,70
1.1.01.01.01.02.01	ADICIONALES Y SUPLEMENTOS VARIOS	301.830.000,00	41.838.790,61	291.229.184,55	10.680.815,45	41.838.790,61	291.229.184,55	41.838.790,61	291.229.184,55
1.1.01.01.01.02.02	BONIFICACIÓN ESPECIAL	100.000,00	0,00	0,00	100.000,00	0,00	0,00	0,00	0,00
1.1.01.01.01.02.03	GASTOS DE REPRESENTACIÓN	25.000.000,00	3.662.998,35	24.742.597,36	257.402,64	3.662.998,35	24.742.597,36	3.662.998,35	24.742.597,36
1.1.01.01.01.02.04	VIATICOS	7.000.000,00	1.529.811,77	6.894.069,22	105.930,78	1.529.811,77	6.894.069,22	1.529.811,77	6.894.069,22
1.1.01.01.01.02.05	ANTIGÜEDAD	125.000.000,00	16.879.200,89	124.711.814,19	288.195,81	16.879.200,89	124.711.814,19	16.879.200,89	124.711.814,19
1.1.01.01.01.02.05	TITULO	52.000.000,00	8.088.640,90	51.122.753,08	877.246,92	8.088.640,90	51.122.753,08	8.088.640,90	51.122.753,08
	Transporte	660.630.000,00	83.741.194,80	600.145.199,67	60.464.800,33	83.741.194,80	600.145.199,67	83.741.194,80	600.145.199,67

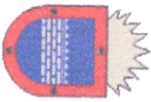


Municipalidad de Arias

EJECUCION PRESUPUESTARIA EGRESOS

Periodo: 01/08/2025 al 31/08/2025

CUENTA	CONCEPTO	PRESUPUESTO AUTORIZADO	COMPROMETIDO EN PERIODO	COMPROMETIDO ACUMULADO	CREDITO DISPONIBLE	ORDENADO A PAGAR EN PER.	ORDENADO A PAGAR ACUM.	PAGADO EN PERIODO	PAGADO ACUMULADO
1.1.01.01.02.06	PI RESPONSABILIDAD JERARQUICA	8.000.000,00	0,00	0,00	8.000.000,00	0,00	0,00	0,00	0,00
1.1.01.01.02.07	PI RIESGO E INSALUB. DE TAREAS	16.000.000,00	2.221.907,06	15.620.401,50	379.598,50	2.221.907,06	15.620.401,50	2.221.907,06	15.620.401,50
1.1.01.01.02.08	PI SUBROGANCA	10.000,00	0,00	0,00	10.000,00	0,00	0,00	0,00	0,00
1.1.01.01.02.09	PI QUERBRANTO DE CAJA	3.000.000,00	301.207,57	2.582.266,59	417.733,41	301.207,57	2.582.266,59	301.207,57	2.582.266,59
1.1.01.01.02.10	PI OTROS SUPLEMENTOS	43.200.000,00	5.959.600,01	43.095.579,51	104.420,49	5.959.600,01	43.095.579,51	5.959.600,01	43.095.579,51
1.1.01.01.02.11	PI RESPONSABILIDAD TECNICA	22.500.000,00	3.195.424,06	22.459.703,10	40.296,90	3.195.424,06	22.459.703,10	3.195.424,06	22.459.703,10
1.1.01.01.02.12	PI PERMANENCIA EN EL CARGO	10.000,00	0,00	0,00	10.000,00	0,00	0,00	0,00	0,00
1.1.01.01.02.13	PI ASISTENCIA PERFECTA	10.000,00	0,00	0,00	10.000,00	0,00	0,00	0,00	0,00
1.1.01.01.03	PT SUELDO ANUAL COMPLEMENTARIO	50.100.000,00	0,00	50.002.959,50	7.040,50	0,00	50.002.959,50	0,00	0,00
1.1.01.01.03.01	PI AGUINALDO PERSONAL PERMANENTE	50.100.000,00	0,00	50.002.959,50	7.040,50	0,00	50.002.959,50	0,00	0,00
1.1.01.01.04	PT APOORTE PATRONAL JUBILATORIO	120.000.000,00	15.295.684,12	99.335.251,75	20.664.748,25	15.295.684,12	99.335.251,75	15.295.684,12	99.335.251,75
1.1.01.01.04.01	PI APOORTE 17% PERSONAL PERMANENTE	120.000.000,00	15.295.684,12	99.335.251,75	20.664.748,25	15.295.684,12	99.335.251,75	15.295.684,12	99.335.251,75
1.1.01.01.05	PT APOORTE PATRONAL PARA OBRAS SOCIALES	70.500.000,00	9.995.495,09	62.507.964,15	7.987.035,85	9.995.495,09	62.507.964,15	9.995.495,09	62.507.964,15
1.1.01.01.05.01	PI FONDO MEDICO ASISTENCIAL (APROSS PERS. PERM.)	32.000.000,00	4.301.911,16	24.133.131,27	7.866.868,73	4.301.911,16	24.133.131,27	4.301.911,16	24.133.131,27
1.1.01.01.05.02	PI SEGUROS PERSONAL PERMANENTE	38.500.000,00	5.693.583,93	38.374.832,88	125.167,12	5.693.583,93	38.374.832,88	5.693.583,93	38.374.832,88
1.1.01.01.06	PT SUPLENCIAS Y LICENCIAS	10.000,00	0,00	0,00	10.000,00	0,00	0,00	0,00	0,00
1.1.01.01.06.01	PI PARA PAGO DE SUPLENCIAS Y LICENCIAS	10.000,00	0,00	0,00	10.000,00	0,00	0,00	0,00	0,00
1.1.01.01.07	PT DEUDAS PERSONAL PERMANENTE	10.000,00	0,00	0,00	10.000,00	0,00	0,00	0,00	0,00
1.1.01.01.07.01	PI DEUDAS VARIAS	10.000,00	0,00	0,00	10.000,00	0,00	0,00	0,00	0,00
1.1.01.02	PT PERSONAL TEMPORARIO	252.410.000,00	37.171.996,47	220.126.673,27	32.281.326,73	37.171.996,47	220.126.673,27	37.171.996,47	220.126.673,27
1.1.01.02.01	PT RETRIBUCIONES	146.000.000,00	16.692.194,90	118.904.113,06	27.095.886,94	16.692.194,90	118.904.113,06	16.692.194,90	118.904.113,06
1.1.01.02.01.01	PI PERSONAL CONTRATADO	61.000.000,00	5.722.060,80	42.605.874,28	16.384.126,72	5.722.060,80	42.605.874,28	5.722.060,80	42.605.874,28
1.1.01.02.01.02	PI PERSONAL CONTRATADO (TRIBUNAL DE FALTAS)	8.500.000,00	0,00	0,00	8.500.000,00	0,00	0,00	0,00	0,00
1.1.01.02.01.03	PI PERSONAL JORNALIZADO	76.500.000,00	10.960.134,10	76.298.238,78	201.761,22	10.960.134,10	76.298.238,78	10.960.134,10	76.298.238,78
1.1.01.02.02	PT ADICIONALES Y SUPLEMENTOS VARIOS	7.000.000,00	686.711,92	5.378.742,22	1.621.257,78	686.711,92	5.378.742,22	686.711,92	5.378.742,22
1.1.01.02.02.01	PI OTROS SUPLEMENTOS	7.000.000,00	686.711,92	5.378.742,22	1.621.257,78	686.711,92	5.378.742,22	686.711,92	5.378.742,22
1.1.01.02.03	PT SUELDO ANUAL COMPLEMENTARIO	14.000.000,00	1.078.379,36	11.254.603,78	2.745.396,22	1.078.379,36	11.254.603,78	1.078.379,36	11.254.603,78
1.1.01.02.03.01	PI AGUINALDO PERSONAL TEMPORARIO	14.000.000,00	1.078.379,36	11.254.603,78	2.745.396,22	1.078.379,36	11.254.603,78	1.078.379,36	11.254.603,78
1.1.01.02.04	PT APOORTE PATRONAL JUBILATORIO	36.300.000,00	9.388.050,20	36.295.976,24	4.023,76	9.388.050,20	36.295.976,24	9.388.050,20	36.295.976,24
1.1.01.02.04.01	PI APOORTE 17% PERS. TEMP. EN TAREAS DE CONS. Y MANT.	36.300.000,00	9.388.050,20	36.295.976,24	4.023,76	9.388.050,20	36.295.976,24	9.388.050,20	36.295.976,24
1.1.01.02.05	PT APOORTE PATRONAL PARA OBRAS SOCIALES	49.100.000,00	9.336.660,09	48.295.237,97	804.762,03	9.336.660,09	48.295.237,97	9.336.660,09	48.295.237,97
1.1.01.02.05.01	PI FONDO MEDICO ASISTENCIAL (APROSS PERS. TEMP.)	10.000.000,00	4.575.625,70	39.037.667,39	62.332,61	4.575.625,70	39.037.667,39	4.575.625,70	39.037.667,39
1.1.01.02.05.02	PI SEGUROS PERSONAL TEMPORARIO	38.100.000,00	4.761.034,39	9.257.570,58	742.429,42	4.761.034,39	9.257.570,58	4.761.034,39	9.257.570,58
1.1.01.02.06	PT DEUDAS PERSONAL TEMPORARIO	10.000,00	0,00	0,00	10.000,00	0,00	0,00	0,00	0,00
1.1.01.02.06.01	PI DEUDAS VARIAS	10.000,00	0,00	0,00	10.000,00	0,00	0,00	0,00	0,00
1.1.01.03	PI SALARIO FAMILIAR	28.000.000,00	1.916.953,00	16.565.952,00	11.436.048,00	1.916.953,00	16.565.952,00	1.916.953,00	16.565.952,00
1.1.01.04	PI SERVICIOS EXTRAORDINARIOS	88.000.000,00	3.802.383,79	68.066.543,11	19.933.456,89	3.802.383,79	68.066.543,11	3.802.383,79	68.066.543,11
1.1.01.05	PI ASISTENCIA SOCIAL AL PERSONAL	100.000,00	0,00	0,00	100.000,00	0,00	0,00	0,00	0,00
1.1.01.06	PI CREDITO ADICIONAL REFUERZO PARTIDAS	7.384.000,00	0,00	0,00	7.384.000,00	0,00	0,00	0,00	0,00
1.1.01.07	PI ASIGNACION NO REMUNERATIVA	55.900.000,00	5.391.092,86	55.848.242,89	51.757,11	5.391.092,86	55.848.242,89	5.391.092,86	55.848.242,89
1.1.02	PT BIENES DE CONSUMO	676.810.000,00	29.155.673,90	356.501.753,25	320.308.246,75	29.155.673,90	356.501.753,25	29.155.673,90	356.501.753,25
1.1.02.01	PI COMBUSTIBLES Y LUBRICANTES	180.000.000,00	11.294.286,36	122.107.504,01	57.892.495,99	11.294.286,36	122.107.504,01	11.294.286,36	122.107.504,01
1.1.02.02	PI ADQUISICION DE REPUESTOS EN GENERAL	65.000.000,00	4.387.672,64	46.581.667,52	18.418.542,48	4.387.672,64	46.581.667,52	4.387.672,64	46.581.667,52
1.1.02.03	PI ÚTILES, LIBROS, IMPRESOS Y PAPELERIA	10.000.000,00	641.850,00	3.767.799,90	6.232.200,10	641.850,00	3.767.799,90	641.850,00	3.767.799,90
	Transporte	1.980.774.000,00	185.316.747,83	1.428.903.698,47	251.870.301,53	185.316.747,83	1.428.903.698,47	185.316.747,83	1.428.903.698,47




Periodo: 01/08/2025 al 31/08/2025

EJECUCION PRESUPUESTARIA EGRESOS

Fecha Impresión: 02/09/2025


CUENTA	CONCEPTO	PRESUPUESTO AUTORIZADO	COMPROMETIDO EN PERIODO	COMPROMETIDO ACUMULADO	CREDITO DISPONIBLE	ORDENADO A PAGAR EN PER.	ORDENADO A PAGAR ACUM.	PAGADO EN PERIODO	PAGADO ACUMULADO
1.1.02.04	PI ELEMENTOS DE LIMPIEZA Y CAFETERIA	7.000.000,00	402.900,00	3.954.700,00	3.045.300,00	402.900,00	3.954.700,00	278.200,00	3.828.000,00
1.1.02.05	PI MATERIALES PARA CONSERVACION	2.000.000,00	0,00	124.185,51	1.875.814,49	0,00	124.185,51	0,00	124.185,51
1.1.02.06	PI ADQUISICION DE CUBIERTAS Y CAMARAS	24.000.000,00	1.184.500,00	10.250.442,00	13.740.558,00	1.184.500,00	10.250.442,00	762.500,00	9.837.442,00
1.1.02.07	PI ADQUISICION DE MATERIALES DE CONSTRUCCION	28.000.000,00	2.602.200,23	23.961.717,49	38.282,51	2.602.200,23	23.961.717,49	2.137.373,41	25.486.891,07
1.1.02.08	PI ADQUISICION DE MATERIALES Y PROD.FARMACEUTICOS	10.000,00	0,00	0,00	10.000,00	0,00	0,00	0,00	0,00
1.1.02.09	PI RACIONAMIENTOS Y ALIMENTOS	7.000.000,00	377.745,76	5.909.792,20	1.090.207,80	377.745,76	5.909.792,20	377.745,76	5.909.792,20
1.1.02.10	PI OTROS BIENES DE CONSUMO	250.000.000,00	8.164.418,91	99.794.892,63	150.205.107,37	8.164.418,91	99.794.892,63	9.385.443,91	98.919.502,63
1.1.02.11	PI DEUDA BIENES DE CONSUMO EJERCICIOS ANTERIORES	21.800.000,00	0,00	21.707.596,65	92.403,35	0,00	21.707.596,65	0,00	21.550.980,23
1.1.02.12	PI CREDITO ADICIONAL REFUERZO PARTIDAS	13.000.000,00	0,00	0,00	15.000.000,00	0,00	0,00	0,00	0,00
1.1.02.13	PI INDUMENTARIA AL PERSONAL	50.000.000,00	0,00	15.184.075,34	34.815.924,66	0,00	15.184.075,34	1.683.010,00	15.184.075,34
1.1.02.14	PI GASTOS OPERATIVOS TRIBUNAL DE FALTAS	19.000.000,00	100.000,00	1.148.390,00	17.851.610,00	0,00	1.148.390,00	100.000,00	1.148.390,00
1.1.03	PT SERVICIOS	1.295.935.000,00	122.909.888,94	1.097.260.208,71	198.675.791,29	122.909.888,94	1.097.260.208,71	117.855.032,64	991.600.320,57
1.1.03.01	PI ELECT.GAS Y AGUA C/EN DEPENDENCIAS MUNICIPALES	15.000.000,00	2.229.678,97	10.799.414,18	4.200.585,82	2.229.678,97	10.799.414,18	2.241.685,34	10.715.238,91
1.1.03.02	PI PASAJES, FLETES Y ACAREOS	8.000.000,00	110.200,00	3.690.488,74	4.309.511,26	110.200,00	3.690.488,74	70.200,00	3.550.488,74
1.1.03.03	PI COMUNICACIONES TELEFONICAS Y POSTALES	17.000.000,00	1.238.550,00	11.442.428,45	5.557.574,55	1.238.550,00	11.442.428,45	1.248.500,00	11.385.425,45
1.1.03.04	PI PUBLICACIONES Y PROPAGANDA	17.000.000,00	1.555.000,00	13.439.500,00	3.560.500,00	1.555.000,00	13.439.500,00	1.155.000,00	13.039.500,00
1.1.03.05	PI COMISIONES Y SEGUROS VEHICULOS Y MAQUINARIAS	41.000.000,00	4.150.865,34	31.089.662,42	9.910.337,58	4.150.865,34	31.089.662,42	4.150.865,34	31.089.662,42
1.1.03.06	PI ALQUILERES VARIOS	25.300.000,00	3.320.178,00	25.264.047,00	35.953,00	3.320.178,00	25.264.047,00	3.320.178,00	25.264.047,00
1.1.03.07	PI GASTOS JUDICIALES E INDEMNIZACIONES	1.400.000,00	0,00	200.000,00	1.200.000,00	0,00	200.000,00	0,00	200.000,00
1.1.03.08	PI VIATICOS	5.200.000,00	284.640,75	5.163.507,12	36.492,88	284.640,75	5.163.507,12	284.640,75	5.163.507,12
1.1.03.09	PI ESTUDIOS, INVESTIGACIONES Y ASISTENCIA TECNICA	79.000.000,00	7.578.161,05	64.232.925,43	14.767.074,57	7.578.161,05	64.232.925,43	8.023.161,05	62.880.126,43
1.1.03.10	PI GASTOS DE IMPRENTA Y REPRODUCCIONES	60.000,00	0,00	0,00	60.000,00	0,00	0,00	0,00	0,00
1.1.03.11	PI CONSERVACIONES Y REPARACIONES	97.700.000,00	13.459.959,40	97.686.211,56	13.788,44	13.459.959,40	97.686.211,56	11.878.759,40	95.965.911,56
1.1.03.12	PI SERVICIOS PÚBLICOS EJECUTADOS POR TERCEROS	200.000,00	0,00	0,00	200.000,00	0,00	0,00	0,00	0,00
1.1.03.13	PI ALUMBRADO PÚBLICO	410.000.000,00	42.325.027,31	289.862.872,71	120.137.127,29	42.325.027,31	289.862.872,71	37.169.671,99	257.728.499,95
1.1.03.14	PI PREMIOS, ADHESIONES Y SIMILARES	10.000,00	0,00	0,00	10.000,00	0,00	0,00	0,00	0,00
1.1.03.15	PI HOMENAJES Y CORTESIAS	4.000.000,00	164.000,00	1.246.740,00	2.753.260,00	164.000,00	1.246.740,00	164.000,00	1.246.740,00
1.1.03.16	PI OTROS SERVICIOS	207.500.000,00	16.884.015,67	207.329.771,10	170.228,90	16.884.015,67	207.329.771,10	18.110.891,42	203.703.620,77
1.1.03.17	PI DEUDA POR SERVICIOS EJERCICIOS ANTERIORES	128.742.000,00	0,00	128.741.818,93	181,07	0,00	128.741.818,93	0,00	62.945.863,15
1.1.03.18	PI CRÉDITO ADICIONAL REFUERZO PARTIDAS	2.000.000,00	0,00	0,00	2.000.000,00	0,00	0,00	0,00	0,00
1.1.03.19	PI GASTOS FUNCIONAMIENTO H.C.D.	2.000.000,00	0,00	0,00	2.000.000,00	0,00	0,00	0,00	0,00
1.1.03.20	PI GASTOS FUNCIONAMIENTO H.T.C.	2.000.000,00	4.800,00	157.090,00	1.842.910,00	4.800,00	157.090,00	4.800,00	157.090,00
1.1.03.21	PI PARA GESTIONES Y TRÁMITES DE TERCEROS	200.000,00	0,00	193.990,00	6.010,00	0,00	193.990,00	0,00	193.990,00
1.1.03.22	PI GASTOS DÉBITOS BANCARIOS	57.600.000,00	9.489.300,48	55.323.645,51	78.354,49	9.489.300,48	55.323.645,51	9.489.300,48	55.323.645,51
1.1.03.23	PI ADQUISICION AGUA POTABLE COOP. SUDESTE LTDA	120.000.000,00	14.128.092,00	105.146.045,00	14.853.955,00	14.128.092,00	105.146.045,00	14.129.092,00	105.146.045,00
1.1.03.24	PI MOVILIDAD DEPARTAMENTO EJECUTIVO	10.000,00	0,00	0,00	10.000,00	0,00	0,00	0,00	0,00
1.1.03.25	PI GASTOS OPERATIVOS DE SEGURIDAD	10.000,00	0,00	5.183.873,00	127,00	0,00	5.183.873,00	0,00	5.183.873,00
1.1.03.26	PI HONORARIOS PROCURACION	28.000,00	0,00	0,00	20.000,00	0,00	0,00	0,00	0,00
1.1.03.27	PI SERVICIOS EJECUT. POR TERCEROS (REC. RES. PAROGEN	14.000.000,00	1.317.458,87	9.021.048,56	4.978.951,44	1.317.458,87	9.021.048,56	1.317.458,87	9.021.048,56
1.1.03.28	PI AUXILIOS DE LIMPIEZA	40.000.000,00	4.570.042,00	32.045.132,00	7.954.868,00	4.570.042,00	32.045.132,00	4.310.808,00	31.685.898,00
1.2.04	PT INTERESES Y GASTOS DE LA DEUDA	28.000,00	0,00	0,00	20.000,00	0,00	0,00	0,00	0,00
1.2.04.01	PI CON ORGANISMOS PROV.ACUERDO GLOBAL Y DEVLECOPI	18.000,00	0,00	0,00	10.000,00	0,00	0,00	0,00	0,00
1.2.04.02	PI CON OTROS ORGANISMOS	10.000,00	0,00	0,00	10.000,00	0,00	0,00	0,00	0,00
Transporte		3.398.548.000,00	321.057.602,57	2.710.208.699,00	688.331.301,00	321.057.602,57	2.710.208.699,00	316.020.888,02	2.500.553.491,67



EJECUCION PRESUPUESTARIA EGRESOS

Periodo : 01/08/2025 al 31/08/2025

CUENTA	CONCEPTO	PRESUPUESTO AUTORIZADO	COMPROMETIDO EN PERIODO	COMPROMETIDO ACUMULADO	CREDITO DISPONIBLE	ORDENADO A PAGAR EN PER.	ORDENADO A PAGAR ACUM.	PAGADO EN PERIODO	PAGADO ACUMULADO
1.3	PT TRANSFERENCIAS	2.161.200.000,00	174.806.322,32	1.322.378.920,51	838.821.079,49	174.806.322,32	1.322.378.920,51	172.807.827,96	1.272.149.090,50
1.3.05	PT AL SECTOR PUBLICO	554.030.000,00	49.325.981,64	349.672.803,39	204.357.198,61	49.325.981,64	349.672.803,39	43.634.490,28	313.131.213,38
1.3.05.01	PI OTROS DESCENTRALIZACION SALUD	540.000.000,00	48.228.132,19	342.510.121,69	197.469.878,31	48.228.132,19	342.510.121,69	42.536.540,83	305.968.531,68
1.3.05.01.02	PI A CENTROS VECINALES	20.000,00	0,00	0,00	20.000,00	0,00	0,00	0,00	0,00
1.3.05.01.03	PI OTRAS TRANSFERENCIAS SECTOR PUBLICO	10.000,00	0,00	0,00	10.000,00	0,00	0,00	0,00	0,00
1.3.05.01.04	PI ENTE COOP. RECIP. MUNICIPIOS Y COMUNAS	14.000.000,00	1.097.849,45	7.162.681,70	6.837.218,30	1.097.849,45	7.162.681,70	1.097.849,45	7.162.681,70
1.3.05.02	PT AL SECTOR PRIVADO	1.407.170.000,00	125.480.340,68	972.706.117,12	634.463.882,88	125.480.340,68	972.706.117,12	128.973.537,60	959.017.877,12
1.3.05.02.01	PI MEDICAMENTOS, AYUDA SOCIAL Y ASIST. MEDICA	300.000.000,00	3.393.670,77	39.535.151,38	260.464.848,62	3.393.670,77	39.535.151,38	3.393.670,77	39.535.151,38
1.3.05.02.02	PI SERVICIOS FUNEBRES Y ADQUISICION DE ATAJDES	300.000,00	0,00	0,00	300.000,00	0,00	0,00	0,00	0,00
1.3.05.02.03	PT SUBVENCIONES Y SUBSIDIOS	159.850.000,00	10.320.455,52	72.010.209,02	87.839.799,88	10.320.455,52	72.010.209,02	10.372.455,52	72.010.209,02
1.3.05.02.03.01	PI POLICIA	35.000.000,00	1.659.590,00	15.793.197,00	19.206.803,00	1.659.590,00	15.793.197,00	1.711.500,00	15.793.197,00
1.3.05.02.03.02	PI BOMBEROS	800.000,00	0,00	0,00	800.000,00	0,00	0,00	0,00	0,00
1.3.05.02.03.03	PI SERVICIOS DE AMBULANCIA	50.000,00	0,00	0,00	50.000,00	0,00	0,00	0,00	0,00
1.3.05.02.03.04	PI BECAS	20.000.000,00	1.240.000,00	7.680.000,00	12.320.000,00	1.240.000,00	7.680.000,00	1.240.000,00	7.680.000,00
1.3.05.02.03.05	PI PARROQUIA SANTA ROSA DE LIMA	35.000.000,00	591.910,30	1.436.688,80	33.563.311,20	591.910,30	1.436.688,80	591.910,30	1.436.688,80
1.3.05.02.03.06	PI SUBSIDIOS OTRAS INSTITUCIONES	23.000.000,00	3.879.635,22	22.092.135,22	987.864,78	3.879.635,22	22.092.135,22	3.879.635,22	22.092.135,22
1.3.05.02.03.07	PI SUBSIDIOS VARIOS	48.000.000,00	3.000.410,00	25.000.188,00	20.981.812,00	3.000.410,00	25.000.188,00	3.000.410,00	25.000.188,00
1.3.05.02.04	PT GASTOS CULTURALES Y TRIBUTOS CON AFECT. ESPECIAL	339.100.000,00	28.831.895,72	213.542.003,12	125.557.898,88	28.831.895,72	213.542.003,12	32.272.892,72	199.858.463,12
1.3.05.02.04.01	PI BANDA MUNICIPAL	19.000.000,00	318.000,00	8.724.330,00	318.000,00	318.000,00	8.724.330,00	901.000,00	8.460.330,00
1.3.05.02.04.02	PI CAMPO MUNICIPAL DE DEPORTES	21.000.000,00	111.600,60	652.301,00	20.347.699,00	111.600,60	652.301,00	111.600,60	652.301,00
1.3.05.02.04.03	PI CIGUISMO	1.000.000,00	0,00	0,00	1.000.000,00	0,00	0,00	0,00	0,00
1.3.05.02.04.04	PI CORO SOLO MUSICA E INFANTILES	5.000.000,00	0,00	0,00	5.000.000,00	0,00	0,00	0,00	0,00
1.3.05.02.04.05	PI TALLER DANZAS NÁNDEROGA	12.000.000,00	183.070,00	3.000.523,80	8.989.476,20	183.070,00	3.000.523,80	183.070,00	3.000.523,80
1.3.05.02.04.06	PI TEATRO MUNICIPAL	5.000.000,00	0,00	0,00	5.000.000,00	0,00	0,00	0,00	0,00
1.3.05.02.04.07	PI BIBLIOTECA POPULAR T. LUCHINI	2.000.000,00	0,00	0,00	2.000.000,00	0,00	0,00	0,00	0,00
1.3.05.02.04.08	PI NUCLEO APRENDIZAJE	61.200.000,00	9.029.540,00	61.161.146,00	38.854,00	9.029.540,00	61.161.146,00	9.724.546,00	52.881.144,00
1.3.05.02.04.10	PI PLANTA DE RSU SAN FRANCISCO DE ASIS	18.800.000,00	1.852.500,00	16.550.695,98	249.304,02	1.852.500,00	16.550.695,98	1.852.500,00	16.550.695,98
1.3.05.02.04.11	PI PROGRAMA MI HUERTA	600.000,00	0,00	0,00	600.000,00	0,00	0,00	0,00	0,00
1.3.05.02.04.12	PI ARIAS FOOTBALL CLUB	13.500.000,00	740.000,00	13.385.000,00	115.000,00	740.000,00	13.385.000,00	990.000,00	13.385.000,00
1.3.05.02.04.13	PI BELGRANO JUNIORS	12.000.000,00	170.000,00	6.281.053,15	5.718.946,85	170.000,00	6.281.053,15	170.000,00	6.281.053,15
1.3.05.02.04.14	PI OTROS GASTOS CULTURALES, DEPORTIVOS Y DE RECREACIO	170.000.000,00	16.427.176,72	103.786.953,19	66.213.046,81	16.427.176,72	103.786.953,19	18.340.176,72	98.701.415,19
1.3.05.02.05	PI FONDO EDUCATIVO- GTO CULTURALES Y TRIBUTOS CIAEECT	9.000.000,00	0,00	0,00	9.000.000,00	0,00	0,00	0,00	0,00
1.3.05.02.06	PI FIESTA DE CARNAVAL AÑO 2026	60.000.000,00	0,00	0,00	60.000.000,00	0,00	0,00	0,00	0,00
1.3.05.02.07	PI FIESTA CARNAVAL AÑO 2025	450.000.000,00	13.001.450,00	449.389.651,46	610.340,54	13.001.450,00	449.389.651,46	13.061.450,00	449.344.591,46
1.3.05.02.08	PI AREA ZOOONOSIS	55.000.000,00	240.904,51	14.606.814,76	40.393.185,24	240.904,51	14.606.814,76	240.004,51	14.800.814,76
1.3.05.02.09	PT DEVOLUCIONES VARIAS	160.000.000,00	66.083.791,16	150.888.236,66	9.111.753,34	66.083.791,16	150.888.236,66	66.083.791,16	150.888.236,66
1.3.05.02.10	PT S.M.A.S	160.000.000,00	66.083.791,16	150.888.236,66	9.111.753,34	66.083.791,16	150.888.236,66	66.083.791,16	150.888.236,66
1.3.05.02.10.01	PI ANCIANIDAD	10.000,00	0,00	0,00	10.000,00	0,00	0,00	0,00	0,00
1.3.05.02.10.02	PI OTROS EGRESOS	500.000,00	0,00	0,00	500.000,00	0,00	0,00	0,00	0,00
1.3.05.02.10.03	PI PROGRAMA ALIMENTARIO PICAL DEL INTERIOR	10.000,00	0,00	0,00	10.000,00	0,00	0,00	0,00	0,00
1.3.05.02.11	PI SUBSIDIO PARA PERSONAS DESOCCUPADAS	400.000,00	0,00	0,00	400.000,00	0,00	0,00	0,00	0,00
1.3.05.02.12	PI CREDITO ADICIONAL REFUERZO PARTIDAS	0,00	0,00	0,00	0,00	0,00	0,00	0,00	0,00
Transporte		5.456.740.000,00	492.254.851,89	3.999.853.568,79	1.486.886.431,21	492.254.851,89	3.999.853.568,79	485.019.642,98	3.339.908.531,45




Periodo: 01/08/2025 al 31/08/2025

EJECUCION PRESUPUESTARIA EGRESOS

Fecha Impresión: 02/09/2025

CUENTA	CONCEPTO	PRESUPUESTO		COMPROMETIDO		COMPROMETIDO		CREDITO		ORDENADO A		ORDENADO A		PAGADO	
		AUTORIZADO	EN PERIODO	ACUMULADO	DISPONIBLE	PAGAR EN PER.	PAGAR ACUM.	EN PERIODO	PAGADO						
1.3.05.02.13	PI BOLETO ESTUDIANTIL	12.000.000,00	0,00	7.353.127,78	4.646.872,22	0,00	7.353.127,78	0,00	0,00	0,00	0,00	0,00	0,00	0,00	0,00
1.3.05.02.14	PI PAICOR	30.000.000,00	1.786.110,00	14.837.185,76	15.362.814,24	1.786.110,00	14.837.185,76	1.786.110,00	14.837.185,76	1.786.110,00	14.837.185,76	1.786.110,00	14.837.185,76	1.786.110,00	14.837.185,76
1.3.05.02.15	PI ACCION SOCIAL	31.000.000,00	1.822.963,00	10.743.737,18	20.256.262,82	1.822.963,00	10.743.737,18	1.822.963,00	10.743.737,18	1.822.963,00	10.743.737,18	1.822.963,00	10.743.737,18	1.822.963,00	10.743.737,18
2	PT EROGACIONES DE CAPITAL	1.819.575.000,00	71.791.629,59	599.847.301,20	1.220.627.698,80	71.791.629,59	599.847.301,20	64.577.887,79	591.833.569,40	64.577.887,79	591.833.569,40	64.577.887,79	591.833.569,40	64.577.887,79	591.833.569,40
2.1	PT INVERSION FISICA	1.735.410.000,00	61.593.929,34	546.492.622,51	1.186.914.337,49	61.593.929,34	546.492.622,51	54.370.195,54	544.291.930,71	54.370.195,54	544.291.930,71	54.370.195,54	544.291.930,71	54.370.195,54	544.291.930,71
2.1.07	PT BIENES DE CAPITAL	540.190.000,00	4.199.000,00	91.980.696,29	448.116.303,71	4.199.000,00	91.980.696,29	0,00	87.794.696,29	4.199.000,00	91.980.696,29	4.199.000,00	87.794.696,29	4.199.000,00	87.794.696,29
2.1.07.01	PI MAQUINARIAS Y EQUIPOS	515.000.000,00	4.199.000,00	90.130.006,29	424.869.993,71	4.199.000,00	90.130.006,29	0,00	85.931.006,29	4.199.000,00	90.130.006,29	4.199.000,00	85.931.006,29	4.199.000,00	85.931.006,29
2.1.07.02	PI MUEBLES Y EQUIPOS DE OFICINA	21.000.000,00	0,00	1.853.690,00	19.146.310,00	0,00	1.853.690,00	0,00	0,00	0,00	0,00	0,00	0,00	0,00	0,00
2.1.07.03	PI MEDIOS DE TRANSPORTE	3.000.000,00	0,00	0,00	3.000.000,00	0,00	0,00	0,00	0,00	0,00	0,00	0,00	0,00	0,00	0,00
2.1.07.07	PI TERRENOS	1.100.000,00	0,00	0,00	1.100.000,00	0,00	0,00	0,00	0,00	0,00	0,00	0,00	0,00	0,00	0,00
2.1.07.07.01	PI TERRENOS PARA VIVIENDAS	100.000,00	0,00	0,00	100.000,00	0,00	0,00	0,00	0,00	0,00	0,00	0,00	0,00	0,00	0,00
2.1.07.07.03	PI OTROS BIENES DE CAPITAL	1.000.000,00	0,00	0,00	1.000.000,00	0,00	0,00	0,00	0,00	0,00	0,00	0,00	0,00	0,00	0,00
2.1.08	PT TRABAJOS PUBLICOS	1.000.000,00	0,00	0,00	1.000.000,00	0,00	0,00	0,00	0,00	0,00	0,00	0,00	0,00	0,00	0,00
2.1.08.01	PT POR CUENTA DE LA MUNICIPALIDAD	1.195.310.000,00	57.384.928,34	456.511.966,22	738.798.033,78	57.384.928,34	456.511.966,22	54.370.195,54	453.487.234,42	57.384.928,34	456.511.966,22	54.370.195,54	453.487.234,42	57.384.928,34	456.511.966,22
2.1.08.01.02	PT POR ADMINISTRACION	1.195.310.000,00	57.384.928,34	456.511.966,22	738.798.033,78	57.384.928,34	456.511.966,22	54.370.195,54	453.487.234,42	57.384.928,34	456.511.966,22	54.370.195,54	453.487.234,42	57.384.928,34	456.511.966,22
2.1.08.01.02.01	PT CORDON CUNETTA Y MEJORADO	72.000.000,00	8.253.293,00	36.160.354,34	35.830.645,66	8.253.293,00	36.160.354,34	6.841.143,00	34.757.204,34	8.253.293,00	36.160.354,34	6.841.143,00	34.757.204,34	8.253.293,00	36.160.354,34
2.1.08.01.02.01.01	PI PERS.BS Y SERV. - CORDON CUNETTA Y MEJORADO-MUNICIPAL	60.000.000,00	7.984.930,00	33.380.193,10	28.669.806,90	7.984.930,00	33.380.193,10	6.581.880,00	31.978.043,10	7.984.930,00	33.380.193,10	6.581.880,00	31.978.043,10	7.984.930,00	33.380.193,10
2.1.08.01.02.01.03	PI BIENES - CORDON CUNETTA Y MEJORADO- MUNICIPAL	10.000.000,00	259.263,00	2.779.161,24	7.220.838,78	0,00	2.779.161,24	0,00	259.263,00	2.779.161,24	0,00	0,00	2.779.161,24	0,00	2.779.161,24
2.1.08.01.02.01.04	PI PERS.Y SERV. - CORDON CUNETTA Y MEJORADO- NACION	1.000.000,00	0,00	0,00	1.000.000,00	0,00	0,00	0,00	0,00	0,00	0,00	0,00	0,00	0,00	0,00
2.1.08.01.02.02	PT OBRA INFRAESTRUCTURA LOTEOS TERRENOS	23.000.000,00	0,00	1.547.436,70	21.452.563,30	0,00	1.547.436,70	0,00	0,00	0,00	0,00	0,00	0,00	0,00	0,00
2.1.08.01.02.02.01	PI PERS.BS Y SERV. INFRAESTRUCTURA LOTEOS CURA BROCHERO	21.000.000,00	0,00	1.547.436,70	19.452.563,30	0,00	1.547.436,70	0,00	0,00	0,00	0,00	0,00	0,00	0,00	0,00
2.1.08.01.02.02.02	PI PERS.BS Y SERV. INFRAESTRUCTURA LOTEOS SAN MIGUEL	2.000.000,00	0,00	0,00	2.000.000,00	0,00	0,00	0,00	0,00	0,00	0,00	0,00	0,00	0,00	0,00
2.1.08.01.02.03	PT RED DISTRIBUCION AGUA CORRIENTE	76.000.000,00	3.698.526,58	27.890.497,86	42.109.502,14	3.698.526,58	27.890.497,86	3.698.526,58	27.890.497,86	3.698.526,58	27.890.497,86	3.698.526,58	27.890.497,86	3.698.526,58	27.890.497,86
2.1.08.01.02.03.01	PI PERS. Y SERV. - RED DISTRIBUCION AGUA CORRIENTE	20.000.000,00	1.627.316,00	15.832.743,00	4.167.257,00	1.627.316,00	15.832.743,00	1.627.316,00	15.832.743,00	1.627.316,00	15.832.743,00	1.627.316,00	15.832.743,00	1.627.316,00	15.832.743,00
2.1.08.01.02.03.02	PI BIENES - RED DISTRIBUCION AGUA CORRIENTE	50.000.000,00	2.071.210,58	12.057.754,86	37.942.245,14	2.071.210,58	12.057.754,86	2.071.210,58	12.057.754,86	2.071.210,58	12.057.754,86	2.071.210,58	12.057.754,86	2.071.210,58	12.057.754,86
2.1.08.01.02.06	PT OBRAS DIVERSAS (PERSONAL, BIENES Y SERVICIOS)	1.030.310.000,00	45.433.108,76	390.904.677,32	639.405.322,68	45.433.108,76	390.904.677,32	43.830.526,96	389.202.998,52	45.433.108,76	390.904.677,32	43.830.526,96	389.202.998,52	45.433.108,76	390.904.677,32
2.1.08.01.02.06.01	PI AMPLIACION Y REMODELACION ALUMBRADO PUBLICO	40.000.000,00	0,00	4.080.868,50	35.919.031,50	0,00	4.080.868,50	0,00	0,00	0,00	0,00	0,00	0,00	0,00	0,00
2.1.08.01.02.06.02	PI INFRAESTRUCTURA PARA PARQUE INDUSTRIAL	3.000.000,00	0,00	126.798,98	2.873.200,02	0,00	126.798,98	0,00	0,00	0,00	0,00	0,00	0,00	0,00	0,00
2.1.08.01.02.06.04	PI PARQUIZACION Y MEJORADO PLAZAS Y PASEOS	5.000.000,00	0,00	2.272.900,00	2.727.100,00	0,00	2.272.900,00	0,00	0,00	0,00	0,00	0,00	0,00	0,00	0,00
2.1.08.01.02.06.05	PI MANTENIMIENTO EDIFICIOS PUBLICOS	7.000.000,00	533.066,00	4.456.974,87	2.543.025,13	533.066,00	4.456.974,87	533.066,00	4.456.974,87	533.066,00	4.456.974,87	533.066,00	4.456.974,87	533.066,00	4.456.974,87
2.1.08.01.02.06.06	PI GAS NATURAL	70.000.000,00	0,00	5.296.434,96	64.701.565,04	0,00	5.296.434,96	0,00	0,00	0,00	0,00	0,00	0,00	0,00	0,00
2.1.08.01.02.06.07	PI AMPLIACION Y REMODELACION CEMENTERIO	4.000.000,00	0,00	0,00	4.000.000,00	0,00	0,00	0,00	0,00	0,00	0,00	0,00	0,00	0,00	0,00
2.1.08.01.02.06.08	PI REFACCION ESCUELAS-FODEMEEP	50.000.000,00	3.202.331,83	28.222.614,22	21.777.385,78	3.202.331,83	28.222.614,22	2.700.946,83	27.712.292,22	3.202.331,83	28.222.614,22	2.700.946,83	27.712.292,22	3.202.331,83	28.222.614,22
2.1.08.01.02.06.10	PI RED AGUA POTABLE-AGUA PARA TODOS	5.300.000,00	0,00	0,00	5.300.000,00	0,00	0,00	0,00	0,00	0,00	0,00	0,00	0,00	0,00	0,00
2.1.08.01.02.06.11	PI VIVIENDAS MUNICIPALES	62.000.000,00	0,00	671.259,17	61.328.740,83	0,00	671.259,17	0,00	0,00	0,00	0,00	0,00	0,00	0,00	0,00
2.1.08.01.02.06.12	PI CISTERNA	1.000.000,00	0,00	0,00	1.000.000,00	0,00	0,00	0,00	0,00	0,00	0,00	0,00	0,00	0,00	0,00
2.1.08.01.02.06.13	PI OTRAS OBRAS	450.000.000,00	33.411.123,58	328.243.924,30	121.756.075,70	33.411.123,58	328.243.924,30	32.369.928,78	327.142.727,50	33.411.123,58	328.243.924,30	32.369.928,78	327.142.727,50	33.411.123,58	328.243.924,30
2.1.08.01.02.06.14	PI PROYECTO VIVIENDAS NACION	5.000.000,00	1.345.000,00	3.667.394,40	1.332.605,60	1.045.000,00	3.667.394,40	1.045.000,00	3.667.394,40	1.045.000,00	3.667.394,40	1.045.000,00	3.667.394,40	1.045.000,00	3.667.394,40
2.1.08.01.02.06.15	PI PAVIMENTO NACION	1.000.000,00	0,00	0,00	1.000.000,00	0,00	0,00	0,00	0,00	0,00	0,00	0,00	0,00	0,00	0,00
2.1.08.01.02.06.16	PI PAVIMENTO PROVINCIA	200.000.000,00	0,00	0,00	200.000.000,00	0,00	0,00	0,00	0,00	0,00	0,00	0,00	0,00	0,00	0,00
2.1.08.01.02.06.17	PI GAS NATURAL NACION	1.000.000,00	0,00	0,00	1.000.000,00	0,00	0,00	0,00	0,00	0,00	0,00	0,00	0,00	0,00	0,00
2.1.08.01.02.06.18	PI HABITAT	18.000,00	0,00	0,00	10.000,00	0,00	0,00	0,00	0,00	0,00	0,00	0,00	0,00	0,00	0,00
2.1.08.01.02.06.19	PI RECURSOS HIDRICOS- CANALES	1.000.000,00	0,00	0,00	1.000.000,00	0,00	0,00	0,00	0,00	0,00	0,00	0,00	0,00	0,00	0,00
<b>Transporte</b>		<b>7.170.150.000,00</b>	<b>590.206.265,88</b>	<b>4.567.219.875,10</b>	<b>2.602.930.124,90</b>	<b>590.206.265,88</b>	<b>4.567.219.875,10</b>	<b>535.751.228,17</b>	<b>4.400.121.105,96</b>	<b>590.206.265,88</b>	<b>4.567.219.875,10</b>	<b>535.751.228,17</b>	<b>4.400.121.105,96</b>	<b>590.206.265,88</b>	<b>4.567.219.875,10</b>




Municipalidad de Arias

EJECUCION PRESUPUESTARIA EGRESOS

Periodo: 01/08/2025 al 31/08/2025

Fecha Impresión: 02/09/2025

CUENTA	CONCEPTO	PRESUPUESTO AUTORIZADO	COMPROMETIDO EN PERIODO	COMPROMETIDO ACUMULADO	CREDITO DISPONIBLE	ORDENADO A PAGAR EN PER.	ORDENADO A PAGAR ACUM.	PAGADO EN PERIODO	PAGADO ACUMULADO
2.1.08.01.02.06.20	PI PLAN SEMILLA	10.000.000,00	921.587,35	6.925.080,91	3.074.919,09	921.587,35	6.925.080,91	921.587,35	6.925.080,91
2.1.08.01.02.06.21	PI PUESTA VALOR PREDIO FERROCARRIL	58.000.000,00	6.320.000,00	6.938.326,01	43.061.673,99	6.320.000,00	6.938.326,01	6.320.000,00	6.938.326,01
2.1.08.01.02.06.22	PI PUESTA EN VALOR CENTRO MUNICIPAL DE DEPORTES	20.000.000,00	0,00	0,00	20.000.000,00	0,00	0,00	0,00	0,00
2.1.08.01.02.06.23	PI CENTRO PLAYA DE CAMIONES	45.000.000,00	0,00	0,00	45.000.000,00	0,00	0,00	0,00	0,00
2.2	PT INVERSION FINANCIERA	37.165.000,00	5.835.286,69	27.097.822,31	10.067.177,69	5.835.286,69	27.097.822,31	5.835.286,69	27.097.822,31
2.2.09	PT VALORES FINANCIEROS	37.165.000,00	5.835.286,69	27.097.822,31	10.067.177,69	5.835.286,69	27.097.822,31	5.835.286,69	27.097.822,31
2.2.09.01	PT APORTES DE CAPITAL	37.000.000,00	5.835.286,69	27.097.822,31	9.902.177,69	5.835.286,69	27.097.822,31	5.835.286,69	27.097.822,31
2.2.09.01.01	PT A INSTITUCIONES PUBLICAS	37.000.000,00	5.835.286,69	27.097.822,31	9.902.177,69	5.835.286,69	27.097.822,31	5.835.286,69	27.097.822,31
2.2.09.01.01.01	PI FONDO DE INVERSION MUNICIPAL.	7.000.000,00	1.443.888,89	5.940.555,58	1.059.444,42	1.443.888,89	5.940.555,58	1.443.888,89	5.940.555,58
2.2.09.01.01.02	PI 1% S/COPARTIC. FONDO DE INVERSION MUNICIPAL	30.000.000,00	4.391.397,80	21.157.266,73	8.842.733,27	4.391.397,80	21.157.266,73	4.391.397,80	21.157.266,73
2.2.09.02	PT PRESTAMOS	165.000,00	0,00	0,00	165.000,00	0,00	0,00	0,00	0,00
2.2.09.02.02	PT OTROS PRESTAMOS	165.000,00	0,00	0,00	165.000,00	0,00	0,00	0,00	0,00
2.2.09.02.02.01	PI PRESTAMOS A PERSONAL C/ TRAMITES JUBILATORIOS	5.000,00	0,00	0,00	5.000,00	0,00	0,00	0,00	0,00
2.2.09.02.02.02	PI PRESTAMOS A PERSONAL MUNICIPAL	10.000,00	0,00	0,00	10.000,00	0,00	0,00	0,00	0,00
2.2.09.02.02.03	PI OTROS PRESTAMOS	10.000,00	0,00	0,00	10.000,00	0,00	0,00	0,00	0,00
2.2.09.02.02.04	PI PREST. ENTE INTERC. GASOD. REG. RUTA 8	140.000,00	0,00	0,00	140.000,00	0,00	0,00	0,00	0,00
2.3	PT AMORTIZACION DE LA DEUDA	45.100.000,00	4.372.414,56	23.453.816,38	21.646.183,62	4.372.414,56	23.453.816,38	4.372.414,56	23.453.816,38
2.3.10	PT AMORTIZACION DE LA DEUDA	45.100.000,00	4.372.414,56	23.453.816,38	21.646.183,62	4.372.414,56	23.453.816,38	4.372.414,56	23.453.816,38
2.3.10.02	PT CON ORGANISMOS PROVINCIALES	16.100.000,00	1.220.742,15	8.638.285,80	7.461.734,10	1.220.742,15	8.638.285,80	1.220.742,15	8.638.285,80
2.3.10.02.01	PT POR PRESTAMOS DE OBRAS C/ ORGANISMOS PROVINCIALES	16.100.000,00	1.220.742,15	8.638.285,80	7.461.734,10	1.220.742,15	8.638.285,80	1.220.742,15	8.638.285,80
2.3.10.02.01.01	PI AMORT. DE LA DEUDA I.P.V. FO.VICOR - PLAN FEDERAL	50.000,00	5.764,15	30.455,67	19.544,33	5.764,15	30.455,67	5.764,15	30.455,67
2.3.10.02.01.02	PI CONSOLIDACION DEUDA SUP. GOB. PROVINCIAL	50.000,00	0,00	0,00	50.000,00	0,00	0,00	0,00	0,00
2.3.10.02.01.03	PI FONDO PERMANENTE DE INVERSION-FDU	1.000.000,00	0,00	0,00	1.000.000,00	0,00	0,00	0,00	0,00
2.3.10.02.01.04	PI AMORTIZACION PLAN SEMILLA	15.000.000,00	1.214.978,00	8.607.810,23	6.392.189,77	1.214.978,00	8.607.810,23	1.214.978,00	8.607.810,23
2.3.10.04	PT CON OTROS ORGANISMOS	29.000.000,00	3.151.672,41	14.815.550,48	14.184.449,52	3.151.672,41	14.815.550,48	3.151.672,41	14.815.550,48
2.3.10.04.01	PI AMORTIZACION BANCOR CREDITO GAS	29.000.000,00	3.151.672,41	14.815.550,48	14.184.449,52	3.151.672,41	14.815.550,48	3.151.672,41	14.815.550,48
2.4	PI CREDITO REFUERZO DE PARTIDA	2.000.000,00	0,00	0,00	2.000.000,00	0,00	0,00	0,00	0,00
3	PT NO CLASIFICADOS	322.895.000,00	39.519.295,39	267.569.843,90	55.325.156,10	39.519.295,39	267.569.843,90	39.554.383,39	266.966.476,28
3.1	PT CUENTAS DE ORDEN	322.895.000,00	39.519.295,39	267.569.843,90	55.325.156,10	39.519.295,39	267.569.843,90	39.554.383,39	266.966.476,28
3.1.11	PT NO CLASIFICADAS	322.895.000,00	39.519.295,39	267.569.843,90	55.325.156,10	39.519.295,39	267.569.843,90	39.554.383,39	266.966.476,28
3.1.11.01	PT POR TRABAJOS PUBLICOS	25.000,00	0,00	0,00	25.000,00	0,00	0,00	0,00	0,00
3.1.11.01.01	PI FONDO DE REPARO	15.000,00	0,00	0,00	15.000,00	0,00	0,00	0,00	0,00
3.1.11.01.02	PI GARANTIA DE LICITACIONES	10.000,00	0,00	0,00	10.000,00	0,00	0,00	0,00	0,00
3.1.11.02	PT OTRAS CAUSAS	322.870.000,00	39.519.295,39	267.569.843,90	55.300.156,18	39.519.295,39	267.569.843,90	39.554.383,39	266.966.476,28
3.1.11.02.01	PI RETENCION 18% - APORTE PERSONAL	170.000.000,00	21.274.899,87	139.430.225,97	30.569.774,03	21.274.899,87	139.430.225,97	21.274.899,87	139.000.330,97
3.1.11.02.02	PI RETENCION A.P.R.O.S.S.	65.000.000,00	9.211.683,14	67.760.121,56	17.239.878,44	9.211.683,14	67.760.121,56	9.211.683,14	67.655.970,00
3.1.11.02.03	PI RETENCION SEGURO DE VIDA	2.000.000,00	201.527,90	1.695.066,09	201.527,90	201.527,90	1.695.066,09	201.527,90	1.695.066,09
3.1.11.02.04	PI OTRAS RETENCIONES	65.870.000,00	8.831.164,48	58.658.430,28	7.185.568,72	8.831.164,48	58.658.430,28	8.866.272,48	58.628.908,22
3.1.11.02.04.01	PI APORTE SINDICAL	9.600.000,00	1.144.475,82	9.595.890,70	4.119,30	1.144.475,82	9.595.890,70	1.144.475,82	9.585.066,09
3.1.11.02.04.02	PI ADELANTO DE SUELDOS	14.000.000,00	660.000,00	12.515.319,62	1.464.680,38	660.000,00	12.515.319,62	660.000,00	12.515.319,62
3.1.11.02.04.03	PI GASTOS JUDICIALES PROCURACION	70.000,00	0,00	0,00	70.000,00	0,00	0,00	0,00	0,00
3.1.11.02.04.04	PI IMPUESTO A LAS GANANCIAS	400.000,00	0,00	1.200,00	398.800,00	0,00	1.200,00	0,00	1.200,00
3.1.11.02.04.05	PI OTRAS RETENCIONES	36.800.000,00	7.026.708,66	36.572.029,96	227.870,04	7.026.708,66	36.572.029,96	7.061.796,66	36.525.223,51
3.1.11.02.04.06	PI CREDITO REFUERZO DE PARTIDAS	5.000.000,00	0,00	0,00	5.000.000,00	0,00	0,00	0,00	0,00



Municipalidad de Arias

Periodo: 01/08/2025 al 31/08/2025

EJECUCION PRESUPUESTARIA EGRESOS

Fecha Impresión: 02/09/2025

CUENTA	CONCEPTO	PRESUPUESTO AUTORIZADO	COMPROMETIDO EN PERIODO	COMPROMETIDO ACUMULADO	CREDITO DISPONIBLE	ORDENADO A PAGAR EN PER.	ORDENADO A PAGAR ACUM.	PAGADO EN PERIODO	PAGADO ACUMULADO
<b>TOTAL</b>		7.702.310.000,00	607.174.848,87	4.899.204.764,61	2.803.105.235,39	607.174.848,87	4.899.204.764,61	592.760.997,16	4.131.502.827,65